



陇川县2024年经济与社会发展 统计资料

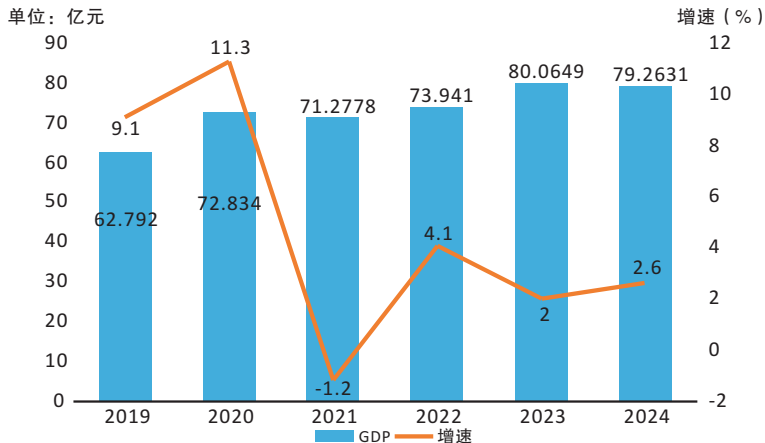
陇川县2024年经济与社会发展统计资料



陇川金龙图文快印部 印装

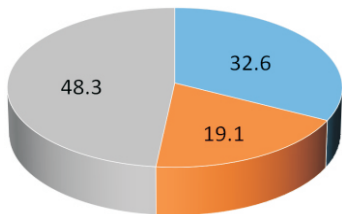
陇川县统计局 编

2019年-2024年陇川县生产总值示意图



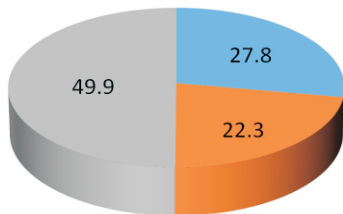
2024年，全县生产总值完成79.26亿元，同比增长2.6%。与2019年比，增加16.47亿元，增长19.8%，年均增长3.7%。

2019年陇川县三次产业
比重（单位：%）



■ 第一产业 ■ 第二产业 ■ 第三产业

2024年陇川县三次产业
比重（单位：%）

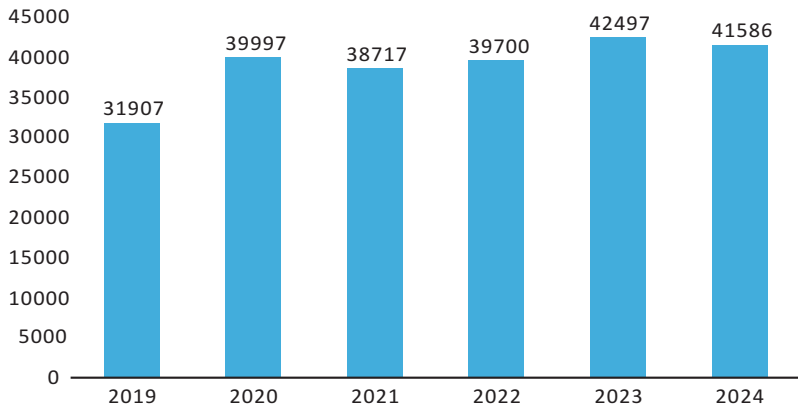


■ 第一产业 ■ 第二产业 ■ 第三产业

三次产业结构由2019年末的32.6: 19.1: 48.3调整为27.8: 22.3: 49.9。

陇川县人均GDP示意图

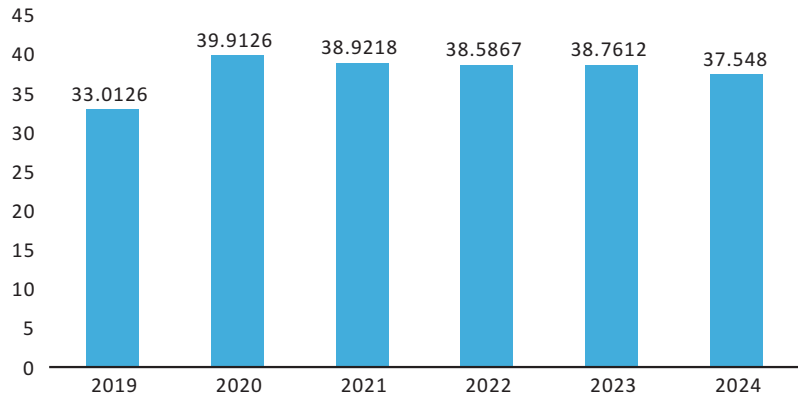
单位：元



2024年全县人均生产总值实现41586元，同比增长1.4%，与2019年比，增加9679元，增长15.1%，年均增长2.9%。

陇川县农林牧渔业总产值示意图

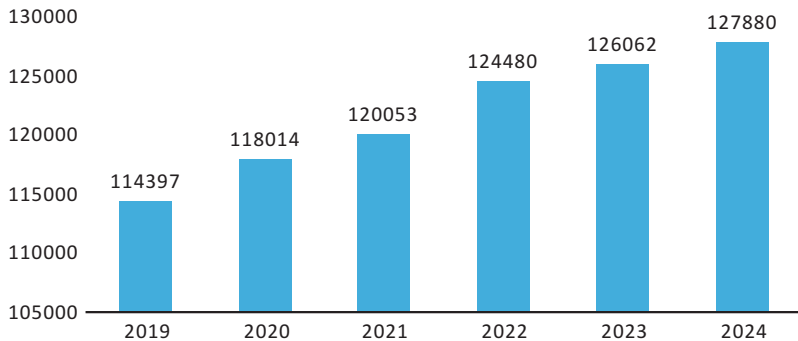
单位：亿元



2024年全县农林牧渔业总产值完成37.55亿元，同比增长3.6%。与2019年比，增加4.5亿元，增长27.2%，年均增长4.9%。

陇川县粮食总产量示意图

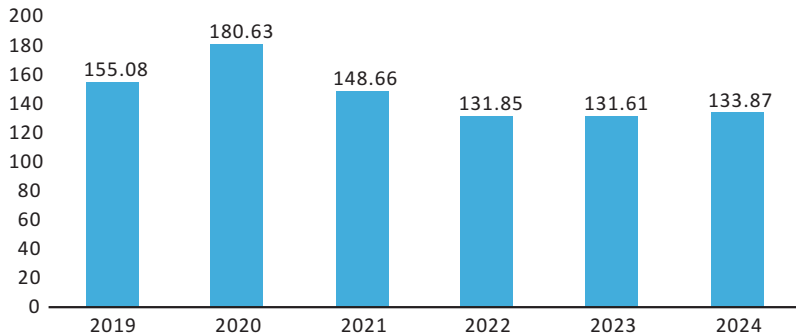
单位：吨



2024年全县粮食产量为12.79万吨，同比增长1.4%，与2019年比，增加1.35万吨。

陇川县甘蔗产量示意图

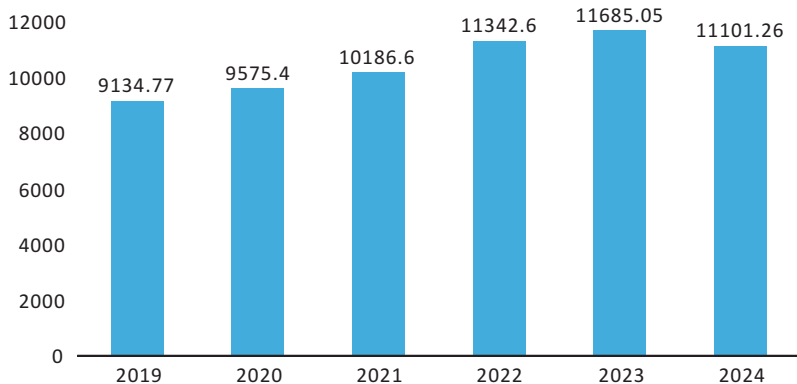
单位：万吨



2024年全县甘蔗产量为133.87万吨，同比增长1.7%，与2019年比，减少21.2万吨。

陇川县肉类总产量示意图

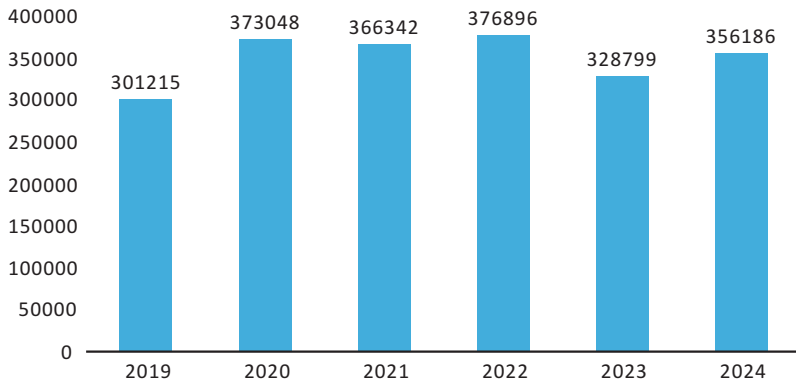
单位：吨



2024年全县肉类总产量为11101.26吨，同比下降5%，与2019年比，增加1966吨。

陇川县工业总产值示意图

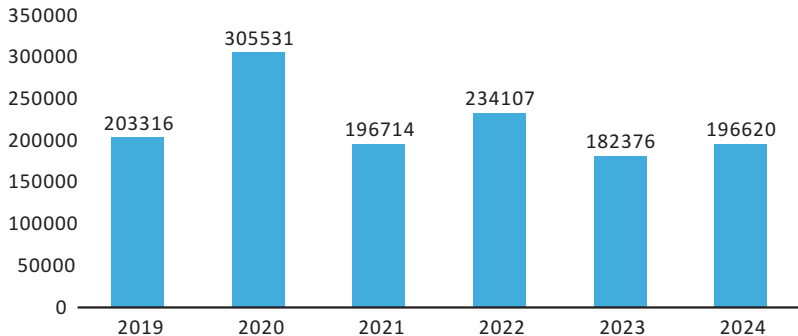
单位：万元



2024年全县工业总产值完成35.62亿元，同比增长8.3%，与2019年比，增加5.5亿元，增长17.4%，年均增长3.3%。

陇川县食糖产量示意图

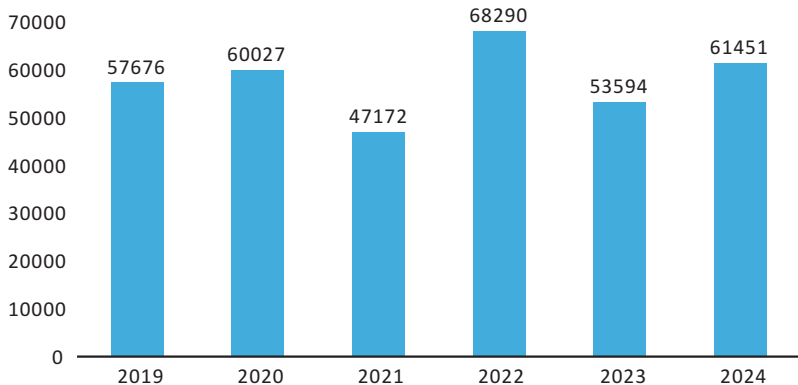
单位：吨



2024年全县食糖产量为19.66万吨，同比增长7.8%，与2019年比，减少0.67万吨。

陇川县发电量示意图

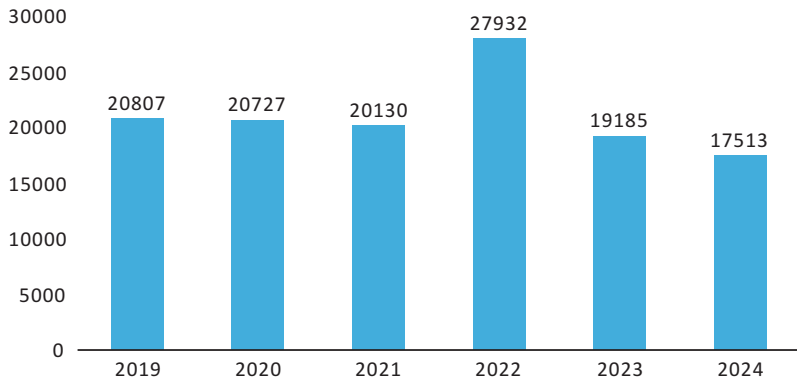
单位：万千瓦时



2024年全县发电量为61451万千瓦时，同比增长14.7%，与2019年比，增加3775万千瓦时。

陇川县工业硅产量示意图

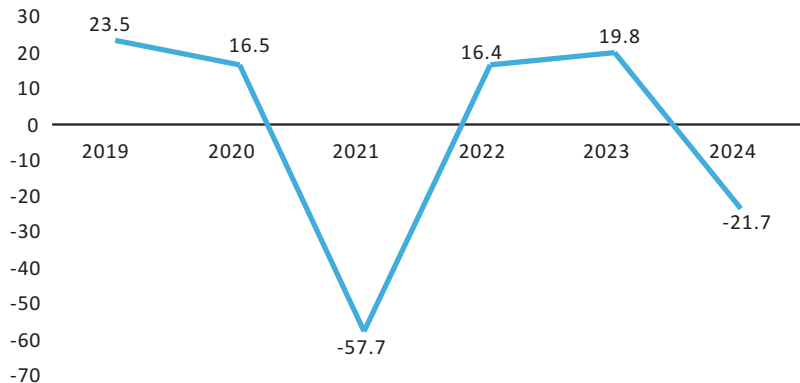
单位：吨



2024年全县工业硅产量为17513吨，同比下降8.7%，与2019年比，减少3294吨。

陇川县固定资产投资额增长速度

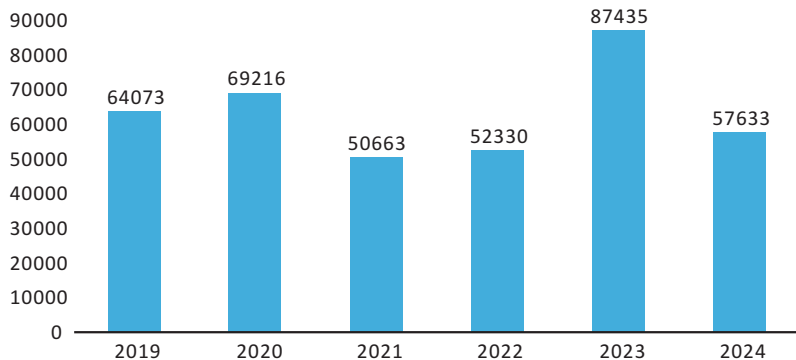
单位：%



2024年全县固定资产投资同比下降21.7%，与2019年比，回落45.2个百分点，年均下降11.7%。

陇川县财政总收入示意图

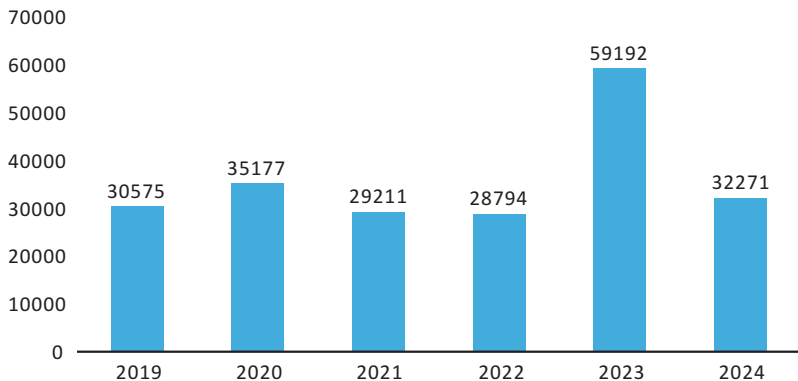
单位：万元



2024年全县财政总收入完成5.76亿元，同比下降34.1%，与2019年比，减少0.64亿元，下降10.1%，年均减少2.1%。

陇川县一般公共预算收入示意图

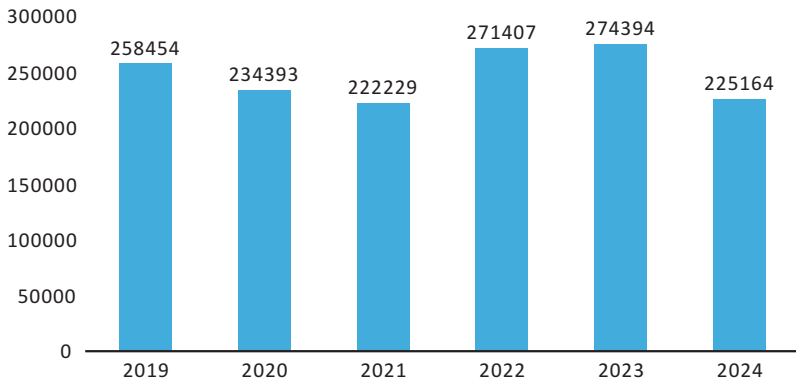
单位：万元



2024年全县一般公共预算收入完成3.23亿元，同比下降45.5%，与2019年比，增加1696万元，增长5.5%，年均增长1.1%。

陇川县一般公共预算支出示意图

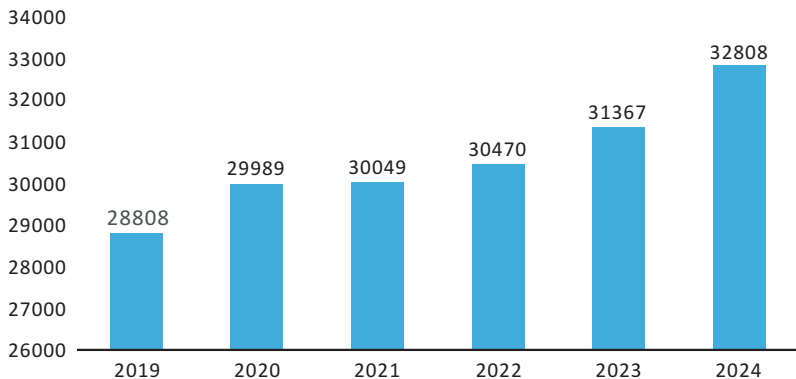
单位：万元



2024年全县一般公共预算支出完成225164万元，同比下降17.9%，与2019年比，减少33290万元，减少12.9%，年均下降2.7%。

陇川县城镇常住居民人均可支配收入示意图

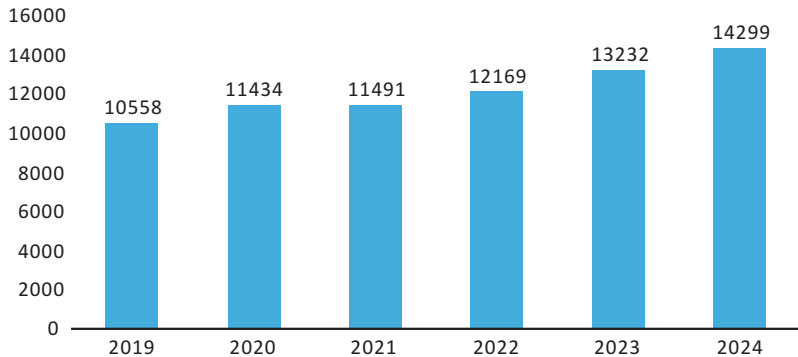
单位：元



2024年全县城镇常住居民人均可支配收入实现32808元，同比增长4.6%，与2019年比，增加4000元，增长13.9%，年均增长2.6%。

陇川县农村常住居民人均可支配收入示意图

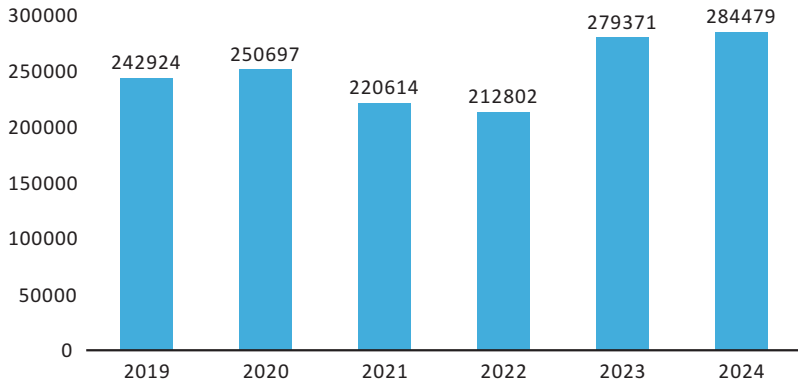
单位：元



2024年全县农村常住居民人均可支配收入实现14299元，同比增长8.1%，与2019年比，增加3741元，增长35.4%，年均增长6.3%。

陇川县社会消费品零售总额示意图

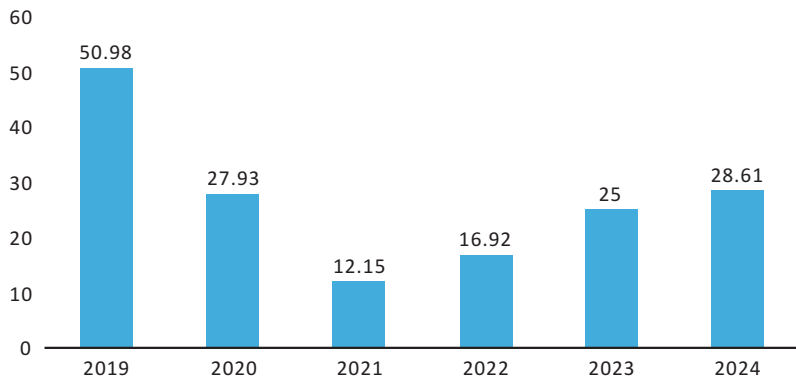
单位：万元



2024年全县社会消费品零售总额实现28.45亿元，同比增长1.8%，与2019年比，增加4.16亿元，年均下降1.7%。

陇川县旅游收入示意图

单位：亿元



2024年全县旅游总收入实现28.61亿元，同比增长9.1%，与2019年比，减少22.37亿元，年均下降20.1%。

2024年陇川县经济与社会发展 统计资料

编辑人员名单

主 编：杨清国

副 主 编：朱艳辉

责任编辑：杨辰辰

资料提供：邓 宗 甘晋涛 李加键 李维娇

叶汝芬 张凤春 杨艺嵘

编辑说明

一、《陇川县2024年经济与社会发展统计资料》（下称《年鉴》）系统收录了全县2024年经济、社会各方面的统计数据，以及近几年来陇川县主要经济指标统计数据，是一部全面反映全县经济和社会发展状况的系统资料。

二、《年鉴》收录的统计资料具体分为：1.行政区划；2.综合部分；3.农业部分；4.工业部分；5.旅游业部分；6.贸易业部分；7.固定资产投资部分；8.财政、金融、保险部分；9.教育、卫生、生育、电信、移动、联通部分。

三、《年鉴》大部分资料来自统计部门年报统计报表，部分资料来自抽样调查、相关部门。该资料的编印得到县直有关部门的大力支持，在此表示衷心的感谢。同时，《年鉴》难免存在不足之处，敬请各位读者批评指正，以便改进。

注明：表格中“空格”部分为无数据。

目 录

（一）陇川县行政区划·····	1
（二）综合部分	
1. 陇川县2024年国民经济主要统计指标·····	5
2. 2024年气象情况·····	11
3. 2024年人口总量及其变动情况·····	12
4. 2024年生产总值构成情况（现价）·····	14
（三）农业部分	
1. 2024年全县耕地面积情况·····	16
2. 大小春粮食生产情况·····	17
3. 主要经济作物生产情况·····	28
4. 2024年全县牧业生产情况·····	32
5. 2024年全县农业总产值·····	34
6. 2024年分乡镇农林牧渔业总产值·····	35

(四) 工业部分

- 1. 全部工业企业个数·····36
- 2. 2024年工业总产值·····37
- 3. 工业企业主要产品产量·····38
- 4. 2000万元以上工业企业主要经济指标·····41

(五) 旅游业部分

- 2024年旅游文化业情况·····47

(六) 贸易业部分

- 1. 社会消费品零售总额·····48
- 2. 陇川县对外贸易及出口情况·····49

(七) 固定资产投资部分

- 全社会固定资产投资情况·····50

(八) 财政、金融、保险部分

- 1. 地方财政收入情况·····52

2. 地方财政支出情况·····	53
3. 金融业收支完成情况·····	54
4. 保险业收支完成情况·····	55

(九) 教育、卫生、生育、电信、移动、联通部分

1. 全县教育事业基本情况·····	56
2. 卫生事业基本情况·····	59
3. 生育情况·····	60
4. 领取独生子女证情况·····	61
5. 出生人口胎次结构情况·····	62
6. 社会养老保险、医保、失业保险情况·····	63
7. 城乡居民生活保障情况·····	65
8. 通信主要指标完成情况·····	66

陇川县行政区划（一）

名 称	区划代码	名 称	区划代码
陇 川 县	533124000000	陇把镇（6个）	533124102000
章凤镇（9个）	533124101000	陇把社区居民委员会	533124102001
老街子社区居民委员会	533124101001	户岛村民委员会	533124102201
新城社区居民委员会	533124101002	吕良村民委员会	533124102202
章凤村民委员会	533124101201	龙安村民委员会	533124102203
芒弄村民委员会	533124101202	邦外村民委员会	533124102204
迭撒村民委员会	533124101203	帮湾村民委员会	533124102205
芒拉村民委员会	533124101204	景罕镇（9个）	533124103000
拉勐村民委员会	533124101205	景塔社区居民委员会	533124103001
弄贯村民委员会	533124101206	景罕村民委员会	533124103201
户弄村民委员会	533124101207	曼软村民委员会	533124103202

陇川县行政区划（二）

名 称	区划代码	名 称	区划代码
曼面村民委员会	533124103203	巴达村民委员会	533124104204
罕等村民委员会	533124103204	撒定村民委员会	533124104205
曼晃村民委员会	533124103205	姐乌村民委员会	533124104206
曼胆村民委员会	533124103206	扎多村民委员会	533124104207
广宋村民委员会	533124103207	磨水村民委员会	533124104208
广帕村民委员会	533124103208	户撒阿昌族乡（11个）	533124201000
城子镇（9个）	533124104000	项姐村民委员会	533124201201
城子社区居民委员会	533124104001	曼捧村民委员会	533124201202
城子村民委员会	533124104201	朗光村民委员会	533124201203
曼冒村民委员会	533124104202	潘乐村民委员会	533124201204
新寨村民委员会	533124104203	隆光村民委员会	533124201205

陇川县行政区划（三）

名 称	区划代码	名 称	区划代码
户早村民委员会	533124201206	邦掌村村民委员会	533124202205
明社村民委员会	533124201207	杉木笼村民委员会	533124202206
芒炳村民委员会	533124201208	清平乡（9个）	533124203000
保平村民委员会	533124201209	清平村民委员会	533124203201
腊撒村民委员会	533124201210	赵家寨村民委员会	533124203202
坪山村民委员会	533124201211	大场村民委员会	533124203203
护国乡（6个）	533124202000	郑家寨村民委员会	533124203204
护国村民委员会	533124202201	陆昆村民委员会	533124203205
边河村民委员会	533124202202	弄龙村民委员会	533124203206
幸福村民委员会	533124202203	广林村民委员会	533124203207
岳家寨村民委员会	533124202204	新山村民委员会	533124203208

陇川县行政区划（四）

名 称	区划代码	名 称	区划代码
广外村民委员会	533124203209	勐约乡（5个）	533124205000
王子树乡（9个）	533124204000	营盘村民委员会	533124205201
王子树村民委员会	533124204201	广瓦村民委员会	533124205202
那邦村民委员会	533124204202	帮中村民委员会	533124205203
岗巴村民委员会	533124204203	邦瓦村民委员会	533124205204
罗朗村民委员会	533124204204	瓦幕村民委员会	533124205205
邦东村民委员会	533124204205	陇川农场（4个）	533124400000
盆都村民委员会	533124204206	陇农社区居民委员会	533124400001
邦角村民委员会	533124204207	光相社区居民委员会	533124400002
曼亚河村民委员会	533124204208	拉线社区居民委员会	533124400003
托盘山村民委员会	533124204209	丙印社区居民委员会	533124400004

陇川县2024年国民经济主要统计指标（一）

名 称	单 位	2024年	2023年	± %
一、国土面积	平方公里	1873	1873	—
森林面积	万公顷	11.45702	11.45702	0.0
本年新增造林面积	亩	5982	2672	123.9
森林覆盖率	%	61.18	61.18	0.0
二、年末实有耕地面积	亩	529677.79	528084.62	0.3
三、年末总户数（按常住人口计）	户	60068	60040	0.0
四、年末总人口（按常住人口计）	人	190690	190540	0.1
其中：男性	人	97286	97401	-0.1
女性	人	93404	93139	0.3
五、城镇人口	人	83387	81916	1.8
乡村人口	人	107303	108624	-1.2
六、人口密度	人/平方公里	98.75	101.73	-2.9

陇川县2024年国民经济主要统计指标（二）

名 称	单 位	2024年	2023年	± %
七、出生率	‰	10.18	10.08	提高0.1个百分点
死亡率	‰	10.01	10.61	减少0.6个百分点
人口自然增长率	‰	0.17	-0.53	提高0.7个百分点
八、城镇化率	%	43.73	42.99	提高0.74个百分点
九、从业人员平均工资	元	84873	82543	2.8
在岗劳务平均工资	元	90226	87144	3.5
十、城镇登记失业人数	人	5.05	5.45	减少0.4个百分点
十一、水库总数	座	32	29	10.34
十二、水利工程供水量	万立方米	15870.61	17969.84	-11.68
十三、农业机械总动力	千瓦特	406491.43	401475.11	0.01
十四、农用化肥施用量	吨	89721	90828	-1.20
十五、灌溉面积	千公顷	33.497	34.343	-2.46

陇川县2024年国民经济主要统计指标（三）

名 称	单 位	2024年	2023年	± %
十六、总人口	人	190690	190540	0.08
其中：汉族	人	87230	87182	0.06
少数民族人口	人	103460	103358	0.10
十七、五种少数民族合计	人	99158	99002	0.16
傣族	人	32136	32076	0.19
景颇族	人	45385	45330	0.12
傈僳族	人	6004	5995	0.15
阿昌族	人	14111	14090	0.15
德昂族	人	1522	1511	0.73
十八、生产总值	万元	792631	800649	2.6
其中：第一产业	万元	220206	227744	3.6

注：2023年生产总值数据为经普修订后数据。

陇川县2024年国民经济主要统计指标（四）

名 称	单 位	2024年	2023年	± %
第二产业	万元	176946	182063	2.3
工业	万元	119895	116568	9.7
建筑业	万元	57051	65495	-11.8
第三产业	万元	395479	390842	2.1
人均生产总值	元	41586	42497	1.4
十九、工业总产值	万元	356185.8	328799.3	8.3
二十、农林牧渔业总产值	万元	375480	387612	3.6
二十一、财政总收入	万元	57633	87435	-34.08
其中：公共财政预算收入	万元	32271	59192	-45.48
人均财政预算收入	元	1692	3141	-46.13
二十二、公共财政预算支出	万元	225164	274394	-17.94
二十三、全社会固定资产投资总额	万元	253648	323791	-21.7

陇川县2024年国民经济主要统计指标（五）

名 称	单 位	2024年	2023年	± %
二十四、社会消费品零售总额	万元	284479	279371	1.8
二十五、对外贸易进出口总额	万元	339298.52	291093.89	16.6
二十六、城镇常住居民人均可支配收入	元	32808	31367	4.6
二十七、农村常住居民人均可支配收入	元	14299	13232	8.1
二十八、省外产业招商到位资金	万元	263301	193044	36.39
二十九、粮食总产量	吨	127880	126062	1.4
三十、甘蔗总产量	吨	1338691.1	1316066.7	1.7
三十一、烟叶产量	吨	9597	9582	0.2
其中：烤烟产量	吨	5280	5250	0.6
三十二、大牲畜年末存栏数	头	34348	37672	-8.8
三十三、年末生猪存栏	头	79013	84110	-6.1

注：2023年社会消费品零售总额数据为经普修订后数据。

陇川县2024年国民经济主要统计指标（六）

名 称	单 位	2024年	2023年	± %
三十四、肉类总产量	吨	11101.26	11685.05	-5
三十五、卫生技术人员	人	1545	1479	4.5
三十六、农村卫生厕所普及率	%	93	90.79	提高2.21个百分点
三十七、居民消费价格指数(上年价格=100)	%	99.9	99.5	-0.1

2024年气象情况

月份 \ 指标	平均气温 (°C)	平均相对湿度 (%)	平均地面温度 (°C)	降雨量 (毫米)	降雨日 (天)	日照时数(小时)	日照百分率(%)
1	12.7	79	16.5	13.5	2	244.9	73
2	15.3	70	19.8	0.5	1	247.2	76
3	18.7	63	23.3	14.6	3	284.0	77
4	22.6	64	26.3	72.9	7	251.5	66
5	22.9	81	26.0	149.8	15	171.8	42
6	23.8	92	25.9	248.4	24	96.8	24
7	23.8	94	26.4	294.6	26	69.7	17
8	23.6	91	27.0	230.2	23	126.4	32
9	24.2	87	28.7	50.6	14	159.9	43
10	21.4	88	24.1	41.0	14	126.4	35
11	17.6	84	21.0	55.6	4	213.7	65
12	14.5	79	18.1	0.7	1	238.0	72
年平均/合计	20.1	81	23.6	1172.4	134	2230.3	50

2024年人口总量及其变动情况（一）

单位：户、人

地区	指标	总户数	总人口			城镇人口	乡村人口
			总计	男	女		
	合计	56611	196314	99157	97157	55395	140919
	其中：章凤镇	16555	52792	26139	26653	25691	27101
	陇把镇	6553	20300	9992	10308	11345	8955
	景罕镇	8742	31682	15882	15800	7514	24168
	城子镇	7760	27591	13882	13709	10149	17442
	户撒乡	6517	26809	13681	13128	74	26735
	护国乡	1392	4903	2605	2298	66	4837
	清平乡	3013	11229	5866	5363	308	10921
	王子树乡	3790	13597	7301	6296	159	13438
	勐约乡	2289	7411	3809	3602	89	7322

注：此数为公安数据。

2024年人口总量及其变动情况（二）

单位：人

地区	指标	出生		死亡		人口自然增长率(‰)	迁入	迁出
		人数	出生率(‰)	死亡	死亡率(‰)			
	合计	1405	1.45	1316	7.30	0.43	997	1443
	其中：章凤镇	430	1.37	328	6.61	1.70	860	372
	陇把镇	100	1.18	60	5.08	3.30	44	77
	景罕镇	165	1.91	218	7.28	-1.68	24	164
	城子镇	170	1.53	195	7.49	-0.96	22	161
	户撒乡	203	1.34	164	6.52	1.43	14	91
	护国乡	41	1.21	26	6.93	3.00	1	223
	清平乡	77	1.40	81	8.58	-0.36	25	37
	王子树乡	86	1.47	83	6.83	0.23	5	215
	勐约乡	42	1.79	51	9.26	-1.19	2	103
	陇川农场	91	1.38	110	8.75	-1.51		

注：此数为计生、公安数据。

2024年生产总值构成情况（现价）

单位：万元

地区 \ 指标	2024年	2023年	增长速度（%）
地区生产总值	792631	800649	2.6
农林牧渔业	223062	230358	3.7
工业	119895	116568	9.7
制造业	90550	87366	13.4
电力、热力、燃气及水生产和供应业	29043	28518	-0.4
建筑业	57051	65495	-11.8
批发和零售业	80453	78851	2.9
批发业	32381	33022	-1.9
零售业	48072	45829	6.4
交通运输、仓储和邮政业	27417	26889	9.4
住宿和餐饮业	18823	17519	6.0

注：2023年生产总值数据为经普修订后数据

2024年生产总值构成情况（现价）

单位：万元

地区 \ 指标	2024年	2023年	增长速度（%）
住宿业	2574	2421	6.0
餐饮业	16249	15098	6.0
金融业	25836	25027	2.5
房地产业	54348	54701	3.1
房地产业（K门类）	9027	9479	1.4
居民自有住房服务	45321	45222	3.4
其他服务业	185746	185241	0.1
营利性服务业	27664	28459	-11.6
非营利性服务业	158082	156782	2.3
第一产业	220206	227744	3.6
第二产业	176946	182063	2.3
第三产业	395479	390842	2.1

2024年全县耕地面积情况

单位：亩

地区 \ 指标	年末实有耕地面积	水田	旱地
总计	529677.79	345400.02	184277.77
其中：章凤镇	103339.65	83951.68	19387.97
陇把镇	35000.98	28988.86	6012.12
景罕镇	100992	52521.11	48470.89
城子镇	65033.46	40706.9	24326.56
户撒乡	62761.29	52745.57	10015.72
护国乡	22738.78	11003.71	11735.07
清平乡	43333.97	28551.17	14782.8
王子树乡	62123.75	37007.11	25116.64
勐约乡	34353.91	9923.91	24430

大小春粮食生产情况（一）

单位：亩、吨

地区	一.全年粮食生产总计					
	面积			总产		
	2024年	2023年	± %	2024年	2023年	± %
总计	335925	335070	0.3	127880	126062	1.4
其中：章凤镇	50974	53008	-3.8	20128	20772	-3.1
陇把镇	18257	15872	15.0	5681	5348	6.2
景罕镇	50802	50274	1.1	18511	18311	1.1
城子镇	54209	52953	2.4	21415	19503	9.8
户撒乡	56378	56681	-0.5	21969	22271	-1.4
护国乡	17160	17950	-4.4	6713	7279	-7.8
清平乡	17555	19190	-8.5	7436	7745	-4.0
王子树乡	41039	39223	4.6	15561	14689	5.9
勐约乡	11599	12073	-3.9	3370	3429	-1.7
陇川农场	17952	17846	0.6	7096	6715	5.7

大小春粮食生产情况（二）

单位：亩、吨

地区	指标	一.大春粮食生产总计					
		面积			总产		
		2024年	2023年	± %	2024年	2023年	± %
总计		282915	284820	-0.7	110196	108895	1.2
其中：章凤镇		42473	44875	-5.4	17280	17794	-2.9
陇把镇		17246	14610	18.0	5447	5005	8.8
景罕镇		44205	43633	1.3	16459	15923	3.4
城子镇		40770	39593	3.0	15744	14927	5.5
户撒乡		46402	46585	-0.4	18324	17783	3.0
护国乡		15434	16140	-4.4	6465	7036	-8.1
清平乡		15908	17304	-8.1	6928	7090	-2.3
王子树乡		39385	37359	5.4	15203	14292	6.4
勐约乡		11113	11586	-4.1	3283	3351	-2.0
陇川农场		9979	13135	-24.0	5063	5694	-11.1

大小春粮食生产情况（三）

单位：亩、吨

地区	指标	其中：1.稻谷					
		面积			总产		
		2024年	2023年	± %	2024年	2023年	± %
总计		150195	155789	-3.6	61494	61833	-0.5
其中：章凤镇		36790	39336	-6.5	15049	15628	-3.7
陇把镇		8612	8644	-0.4	3273	3263	0.3
景罕镇		21090	20696	1.9	8008	7861	1.9
城子镇		30815	30871	-0.2	12726	12378	2.8
户撒乡		35302	35270	0.1	14283	13887	2.9
护国乡		1310	1310	0.0	538	527	2.1
清平乡		4912	5155	-4.7	2081	2115	-1.6
王子树乡		1371	1474	-7.0	501	540	-7.2
勐约乡		701	633	10.7	300	264	13.6
陇川农场		9292	12400	-25.1	4735	5370	-11.8

大小春粮食生产情况（四）

单位：亩、吨

地区	2.包谷					
	面积			总产		
	2024年	2023年	± %	2024年	2023年	± %
总计	119962	116660	2.8	46334	44812	3.4
其中：章凤镇	4582	4532	1.1	1938	1865	3.9
陇把镇	5012	5026	-0.3	1578	1489	6.0
景罕镇	21635	21611	0.1	8197	7836	4.6
城子镇	8786	7851	11.9	2771	2384	16.2
户撒乡	10100	10120	-0.2	3938	3779	4.2
护国乡	12285	11634	5.6	5514	5881	-6.2
清平乡	10271	10795	-4.9	4682	4754	-1.5
王子树乡	37142	34707	7.0	14601	13642	7.0
勐约乡	9698	9949	-2.5	2858	2933	-2.6
陇川农场	451	435	3.7	257	249	3.2

大小春粮食生产情况（五）

单位：亩、吨

地区	3.豆类					
	面积			总产		
	2024年	2023年	± %	2024年	2023年	± %
总计	6772	7109	-4.7	787	847	-7.1
其中：章凤镇	578	395	46.3	97	76	27.6
陇把镇	2755	190	1350.0	348	20	1640.0
景罕镇	790	761	3.8	49	50	-2.0
城子镇	492	404	21.8	45	26	73.1
户撒乡	400	567	-29.5	17	28	-39.3
护国乡	462	1819	-74.6	75	297	-74.7
清平乡	323	927	-65.2	50	99	-49.5
王子树乡	550	1019	-46.0	42	80	-47.5
勐约乡	422	727	-42.0	64	96	-33.3
陇川农场		300	-100.0		75	-100.0

大小春粮食生产情况（六）

单位：亩、吨

地区	指标	4.薯类（5折1）					
		面积			总产		
		2024年	2023年	± %	2024年	2023年	± %
总计		5986	5262	13.8	1581	1403	12.7
其中：章凤镇		523	612	-14.5	196	225	-12.9
陇把镇		867	750	15.6	248	233	6.4
景罕镇		690	565	22.1	205	176	16.5
城子镇		677	467	45.0	202	139	45.3
户撒乡		600	628	-4.5	86	89	-3.4
护国乡		1377	1377	0.0	338	331	2.1
清平乡		402	427	-5.9	115	122	-5.7
王子树乡		322	159	102.5	59	30	96.7
勐约乡		292	277	5.4	61	58	5.2
陇川农场		236			71		

大小春粮食生产情况（七）

单位：亩、吨

地区	二.小春粮食生产总计					
	面积			总产		
	2024年	2023年	± %	2024年	2023年	± %
总计	53010	50250	5.5	17684	17167	3.0
其中：章凤镇	8501	8133	4.5	2848	2978	-4.4
陇把镇	1011	1262	-19.9	234	343	-31.8
景罕镇	6597	6641	-0.7	2052	2388	-14.1
城子镇	13439	13360	0.6	5671	4576	23.9
户撒乡	9976	10096	-1.2	3645	4488	-18.8
护国乡	1726	1810	-4.6	248	243	2.1
清平乡	1647	1886	-12.7	508	655	-22.4
王子树乡	1654	1864	-11.3	358	397	-9.8
勐约乡	486	487	-0.2	87	78	11.5
陇川农场	7973	4711	69.2	2033	1021	99.1

大小春粮食生产情况（八）

单位：亩、吨

地区	指标	其中：小麦					
		面积			总产		
		2024年	2023年	± %	2024年	2023年	± %
总计		10186	11329	-10.1	3690	4751	-22.3
其中：章凤镇		60	964	-93.8	22	385	-94.3
陇把镇		211	116	81.9	38	24	58.3
景罕镇		88	71	23.9	27	26	3.8
城子镇			128	-100.0		46	-100.0
户撒乡		9800	9805	-0.1	3595	4263	-15.7
护国乡							
清平乡			10	-100.0		2	-100.0
王子树乡		27	15	80.0	8	5	60.0
勐约乡							
陇川农场			220	-100.0			

大小春粮食生产情况（九）

单位：亩、吨

地区	2.冬包谷					
	面积			总产		
	2024年	2023年	± %	2024年	2023年	± %
总计	10417	14767	-29.5	3623	5539	-34.6
其中：章凤镇	2870	3403	-15.7	1168	1485	-21.3
陇把镇	550	862	-36.2	143	263	-45.6
景罕镇	3466	3761	-7.8	1251	1582	-20.9
城子镇	1972	2053	-3.9	639	752	-15.0
户撒乡		198	-100.0		198	-100.0
护国乡						
清平乡	793	1106	-28.3	288	470	-38.7
王子树乡		5	-100.0		1	-100.0
勐约乡	54			14		
陇川农场	712	3379	-78.9	120	788	-84.8

大小春粮食生产情况（十）

单位：亩、吨

地区	3.豆类					
	面积			总产		
	2024年	2023年	± %	2024年	2023年	± %
总计	5029	5295	-5.0	926	943	-1.8
其中：章凤镇	221	201	10.0	59	52	13.5
陇把镇	100	119	-16.0	10	12	-16.7
景罕镇	200	173	15.6	50	42	19.0
城子镇	379	388	-2.3	69	67	3.0
户撒乡	51	61	-16.4	16	20	-20.0
护国乡	1658	1760	-5.8	229	227	0.9
清平乡	475	405	17.3	86	72	19.4
王子树乡	1534	1762	-12.9	337	379	-11.1
勐约乡	411	426	-3.5	70	72	-2.8
陇川农场						

大小春粮食生产情况（十一）

单位：亩、吨

地区	4.薯类					
	面积			总产		
	2024年	2023年	± %	2024年	2023年	± %
总计	27378	18859	45.2	9445	5934	59.2
其中：章凤镇	5350	3565	50.1	1599	1056	51.4
陇把镇	150	165	-9.1	43	44	-2.3
景罕镇	2843	2636	7.9	724	738	-1.9
城子镇	11088	10791	2.8	4963	3711	33.7
户撒乡	125	32	290.6	34	7	385.7
护国乡	68	50	36.0	19	16	18.8
清平乡	379	365	3.8	134	111	20.7
王子树乡	93	82	13.4	13	12	8.3
勐约乡	21	61	-65.6	3	6	-50.0
陇川农场	7261	1112	553.0	1913	233	721.0

主要经济作物生产情况（一）

单位：亩、百公斤

地区	指标	1.油料作物合计					
		面积			产量		
		2024年	2023年	± %	2024年	2023年	± %
总计		27501	28449	-3.3	41961	37708	11.3
其中：章凤镇		711	1462	-51.4	1029	1884	-45.4
陇把镇		736	960	-23.3	1510	977	54.6
景罕镇		1740	1282	35.7	2314	822	181.5
城子镇		942	744	26.6	1195	926	29.0
户撒乡		16410	15678	4.7	28766	26042	10.5
护国乡		450	300	50.0	458	255	79.6
清平乡		2298	411	459.1	2254	370	509.2
王子树乡		3834	6808	-43.7	3846	6242	-38.4
勐约乡		223	77	189.6	316	51	519.6
陇川农场		157	727	-78.4	273	139	96.4

主要经济作物生产情况（二）

单位：亩、百公斤

地区	指标	其中：油菜籽					
		面积			产量		
		2024年	2023年	± %	2024年	2023年	± %
总计		24532	26501	-7.4	37799	35155	7.5
其中：章凤镇		350	1088	-67.8	475	1334	-64.4
陇把镇		435	681	-36.1	740	261	183.5
景罕镇		1240	1202	3.2	1444	687	110.2
城子镇		500	315	58.7	625	390	60.3
户撒乡		15500	15012	3.3	28238	25658	10.1
护国乡		450	300	50.0	458	255	79.6
清平乡		1998	308	548.7	1654	164	908.5
王子树乡		3834	6808	-43.7	3846	6242	-38.4
勐约乡		223	77	189.6	316	51	519.6
陇川农场		2	710	-99.7	3	113	-97.3

主要经济作物生产情况（三）

单位：亩、吨

地区	2.甘蔗					
	面积			产量		
	2024年	2023年	± %	2024年	2023年	± %
总计	254010	244211	4.0	1338694.1	1316066.7	1.7
其中：章凤镇	50819	49412	2.8	281911.5	282096.6	-0.1
陇把镇	14686	14892	-1.4	84483.1	87453.4	-3.4
景罕镇	54456	53973	0.9	277418.6	280659.6	-1.2
城子镇	32911	32173	2.3	174692	176926	-1.3
户撒乡	529	501	5.6	3044.9	2533.4	20.2
护国乡	5818	6038	-3.6	27104	27053	0.2
清平乡	18633	19128	-2.6	92892.5	97552.8	-4.8
王子树乡	28733	27324	5.2	119409.2	117375.8	1.7
勐约乡	19914	20352	-2.2	99933.6	105830.4	-5.6
陇川农场	27511	20418	34.7	177804.3	138585.7	28.3

主要经济作物生产情况（四）

单位：亩、百公斤

地区 \ 指标	3.烟叶		4.茶叶		
	面积	产量	期末面积	收获面积	产量
总计	65720	95970	55326	53714	24482
其中：章凤镇	25300	40820	32		
陇把镇	1200	2030			
景罕镇	7500	10150	5589	5097	881
城子镇	8400	11400	2500	2500	1098
户撒乡	20320	27470	211	148	67
护国乡	600	800	18211	17831	3932
清平乡	2400	3300	5166	4821	5111
王子树乡			22443	22443	13091
勐约乡			578	578	82
陇川农场			596	296	220

2024年全县牧业生产情况（一）

单位：头、匹

地区	指标	大牲畜存栏头数				
	合计	牛	马	驴	骡	
合计	34348	34266	1	31	50	
其中：章凤镇	4186	4186				
陇把镇	1604	1602			2	
景罕镇	5048	5048				
城子镇	6196	6196				
户撒乡	4887	4876			11	
护国乡	2446	2424			22	
清平乡	4485	4480	1		4	
王子树乡	3026	3015			11	
勐约乡	1782	1753		29		
陇川农场	688	686		2		

2024年全县牧业生产情况（二）

单位：头、只

地区	指标	猪		羊	
		出栏数	期末存栏	出栏数	期末存栏
合计		88255	79013	19227	24733
其中：章凤镇		14574	12104	86	174
陇把镇		6162	5082	609	997
景罕镇		17348	12225	1820	1675
城子镇		14370	12425	2555	2281
户撒乡		12058	7388	2006	3300
护国乡		2332	3889	5347	5316
清平乡		7262	9284	2250	4775
王子树乡		8019	10007	2690	4378
勐约乡		4450	5355	1859	1791
陇川农场		1680	1254	5	46

全县农业总产值

单位：万元

地区 \ 指标	产值(现价)		
	2024年	2023年	± %
总计	375480	387612	3.6
1.农业	280541	292414	4.9
2.林业	30160	26161	2.0
3.畜牧业	46021	50737	-2.4
4.渔业	11895	12046	1.6
5.农林牧渔服务业	6863	6254	6.1

注：绝对量为现价，增速为可比价增速。

2024年分乡镇农林牧渔业总产值

单位：万元

地区	指标	现价				
	农林牧渔业总值	农业产值	林业产值	畜牧业产值	渔业产值	农林牧渔服务业产值
总计	375480	280541	30160	46021	11895	6863
其中：章凤镇	60145	48983	602	6088	3520	952
陇把镇	21757	12608	3755	4072	950	372
景罕镇	63745	49609	4851	7115	1131	1039
城子镇	51971	37956	4030	7656	1140	1189
户撒乡	44735	34884	2723	5698	477	953
护国乡	24129	16813	4720	2138	55	403
清平乡	29513	18959	4926	4158	837	633
王子树乡	36007	28480	2432	4292	91	712
勐约乡	18098	10252	1879	3881	1770	316
陇川农场	25380	21997	242	923	1924	294

全部工业企业个数

指标	单位	2024年	2023年	± %
一、全部工业单位数	个	1364	1355	0.7
在总计中：规模以上工业	个	24	21	14.3
规模以下工业	个	1340	1334	0.4
在总计中：制糖业	个	2	3	-33.3
常用有色金属冶炼（硅）	个	3	3	0.0
调味品、发酵制品制造	个	1	1	0.0
电力供应	个	1	1	0.0

2024年工业总产值

指标	单位	2024年	2023年	± %
工业总产值	万元	356185.8	328799.3	8.3
在总计中：规模以上工业	万元	313747.5	288421.3	8.8
规模以下工业	万元	42438.3	40378	5.1
在总计中：制糖业	万元	115126.9	100117.6	15.0
常用有色金属冶炼（硅）	万元	20225.3	25016.2	-19.2
调味品、发酵制品制造	万元	56692.6	55302.3	2.5
电力供应	万元	32300.1	32622.9	-1.0

工业企业主要产品产量（一）

指标名称	单位	2024年	2023年	± %
大米	吨	85911.61	80074.05	7.3
精制食用植物油	吨	489.05	417.13	17.2
成品糖	吨	196619.85	182376.45	7.8
焙烤松脆食品	吨	988.80	1324.78	-25.4
饮料酒	千升	315.88	294.42	7.3
其中：白酒（折65度，商品量）	千升	315.88	294.42	7.3
包装饮用水	吨	9921	9912	0.1
精制茶	吨	1270	1243	2.2
蚕丝	吨	467.49	259	80.5
蚕丝及交织机织物（含蚕丝≥50%）	万米	2.84	12.71	-77.7
服装	万件	669.27	374.93	78.5

工业企业主要产品产量（二）

指标名称	单位	2024年	2023年	± %
梭织服装	万件	104.98	9.67	985.6
衬衫	万件	5.3	5.12	3.5
针织服装	万件	563.48	364.46	54.6
人造板	立方米	0	19307	-100.0
纤维板	立方米	0	19307	-100.0
实木木地板	平方米	40075	34848	15.0
家具	件	12878.19	11940.56	7.9
其中：木质家具	件	12878.19	11940.56	7.9
单色印刷品	令	745	742	0.4
硅	吨	17512.63	19185.4	-8.7
塑料制品	吨	0	1920	-100.0

工业企业主要产品产量（三）

指标名称	单位	2024年	2023年	± %
商品混凝土	立方米	206881.33	182233.31	13.5
砖	万块	3137.5	4020.73	-22.0
瓦	万片	1230.8	1130.11	8.9
自来水生产量	万立方米	845	824	2.5
发电量	万千瓦时	61451	53594	14.7
其中：火力发电量	万千瓦时	3280	3930	-16.5
水力发电量	万千瓦时	58171	49664	17.1
酵母	吨	35418.66	34099.91	3.9
有机肥	吨	48963.74	47716.61	2.6

2000万元以上工业企业主要经济指标（一）

单位：万元

指 标	企业单位数 (个)	工业产值 (当年价)	年初存货	资产总计
总 计	24	3164099	576436	4779849
一、按注册类分型				
1.股份合作企业	1	84295	1233	1271692
2.有限责任公司	22	2857693	476021	3063304
3.股份有限公司	1	222111	99182	444853
二、按轻重工业分				
1.轻工业	14	2403986	379806	3079992
2.重工业	10	760113	196630	1699857

2000万元以上工业企业主要经济指标（二）

单位：万元

指 标	企业单位数 (个)	流动资 产合计	固定资 产净额	固定资 产原价
总 计	24	2012625	2368035	3995198
一、按注册类分型				
1.股份合作企业	1	81200	1087340	1610623
2.有限责任公司	22	1618993	1221828	2281360
3.股份有限公司	1	312432	58867	103215
二、按轻重工业分				
1.轻工业	14	1562298	1234122	2219221
2.重工业	10	450327	1133913	1775977

2000万元以上工业企业主要经济指标（三）

单位：万元

指 标	企业单位 数（个）	负 债 合 计	所有 者 权 益 合 计	营 业 收 入	主 营 业 务 收 入	营 业 成 本	税 金 及 附 加
总 计	24	2898020	1216986	2795638	2748509	2317078	26850
一、按注册类分型							
1.股份合作企业	1	1181495	90197	88651	82679	51891	4321
2.有限责任公司	22	1583511	814950	2470223	2429066	2059480	21706
3.股份有限公司	1	133014	311839	236764	236764	205707	823
二、按轻重工业分							
1.轻工业	14	1309108	1106041	2335940	2294893	1933281	15740
2.重工业	10	1588912	110945	459698	453616	383797	11110

2000万元以上工业企业主要经济指标（四）

单位：万元

指 标	企业单位 数（个）	营业外 收 入	营业外 支 出	销售 费用	管理 费用	财务 费用
总 计	24	1860	3794	44008	152822	54661
一、按注册类分型						
1.股份合作企业	1	0	0	0	948	26199
2.有限责任公司	22	1860	3647	41543	142836	24727
3.股份有限公司	1	0	147	2465	9038	3735
二、按轻重工业分						
1.轻工业	14	1355	2845	22089	129843	27259
2.重工业	10	505	949	21919	22979	27402

2000万元以上工业企业主要经济指标（五）

单位：万元

指 标	企业单位 数（个）	研发 费用	营业 利润	利润 总额	利税 总额
总 计	24	38363	168538	181976	283498
一、按注册类分型					
1.股份合作企业	1	475	4744	4744	18392
2.有限责任公司	22	29212	156200	169785	256799
3.股份有限公司	1	8676	7594	7447	8307
二、按轻重工业分					
1.轻工业	14	36250	176447	190328	260606
2.重工业	10	2113	-7909	-8352	22892

2000万元以上工业企业主要经济指标（六）

单位：万元

指 标	企业单位数 (个)	应付职工薪酬	应交 增值税	平均用工人 数(人)
总 计	24	330176	74672	7651
一、按注册类分型				
1.股份合作企业	1	5867	9327	33
2.有限责任公司	22	298465	65308	6915
3.股份有限公司	1	25844	37	703
二、按轻重工业分				
1.轻工业	14	292160	54538	7070
2.重工业	10	38016	20134	581

2024年旅游文化业情况

指标	计量单位	2024年	2023年	± %
艺术表演团体	个	1	1	0.0
职工人数	人	50	61	-18.0
演出场次	场	40	87	-54.0
文化馆	个	1	1	0.0
职工人数	人	7	3	133.3
文化站	个	10	10	0.0
职工人数	人	0	2	-100.0
公共图书馆	个	1	1	0.0
职工人数	人	9	9	0.0
藏书	册	68577	68248	0.5
文物管理所	个	1	1	0.0
接待国内外游客	万人次	245.06	203.57	11.55
旅游业总收入	亿元	28.61	25	9.09

2024年社会消费品零售总额

单位：万元

指标名称	年度	2024年	2023年	± %
	社会消费品零售总额		284479.2	279371.4
四行业指标完成情况	批发业商品销售额	543335.0	567089.2	-4.2
	零售业商品销售额	227487.4	213704.8	6.4
	住宿业营业额	7548.4	7067.4	6.8
	餐饮业营业额	66827.1	62409.1	7.1

注：2023年数据为经普修订后数据

陇川县对外贸易及出口情况

单位：万元

指标名称 \ 年度	2024年	2023年	± %
一、对外贸易进出口总额	339298.52	291093.89	16.6
进口	242269.78	188342.02	28.63
出口	97028.73	102751.88	-5.57
边民互市	51307.07	54036.88	-5.05
进口	45211.69	47180.07	-4.17
出口	6095.38	6856.81	-11.10

2024年全社会固定资产投资情况（一）

指 标	施工项目（个）			完成投资（万元）		
	2024年	2023年	± %	2024年	2023年	± %
分 类						
全社会固定资产投资	95	58	63.8	253648	323791	-21.7
其中：500万元以上项目 完成投资	76	41	85.4	207019	270520	-23.5
房地产投资完成	19	17	11.8	46629	53271	-12.5

2024年全社会固定资产投资情况（二）

指标 分类	房屋建筑面积（平方米）	
	施工面积	竣工面积
房地产投资完成	779913	96144

地方财政收入情况

单位：万元

收入指标	2024年	2023年	± %	收入指标	2024年	2023年	± %
一、地方公共财政 预算收入	32271	59192	-45.48	7.城镇土地使用税	523	278	88.13
(一) 税收收入	16600	16816	-1.28	8.契税	1026	1157	-11.32
1. 增值税	6759	7662	-11.79	9.烟叶税	4352	4300	1.21
2.企业所得税	484	615	-21.30	(二) 非税收入	15671	42376	-63.02
3.个人所得税	166	181	-8.29	二、两税上划中央	10692	12174	-12.17
4.城市维护建设税	605	711	-14.91	三、完成中央、省级 所得税	5185	6164	-15.88
5.房产税	572	298	91.95	财政总收入	57633	87435	-34.08
6.印花税	279	235	18.72				

地方财政支出情况

单位：万元

支出指标	2024年	2023年	± %	支出指标	2024年	2023年	± %
地方公共财政预算支出	225164	274394	-17.94	9.节能环保	2702	3512	-23.06
1.一般公共服务	22861	35542	-35.68	10.城乡社区事务	2690	971	177.03
2.国防支出	279	552	-49.46	11.农林水事务	41779	77779	-46.28
3.公共安全支出	13114	13663	-4.02	12.交通运输	14553	5759	152.70
4.教育支出	41356	40395	2.38	13.资源勘探信息等	314	387	-18.86
5.科学技术支出	265	310	-14.52	14.住房保障支出	4539	6853	-33.77
6.文化旅游体育与传媒支出	2424	2067	17.27	15.自然资源海洋气象等支出	6080	5271	15.35
7.社会保障和就业支出	38004	40061	-5.13	16.粮油物资管理事务	357	332	7.53
8.卫生健康支出	23639	27453	-13.89	17.其他支出	1424	1047	36.01

金融业收支完成情况

单位：万元

金融业指标	2024年	2023年	± %
金融机构各项存款余额	835087	811266	2.94
其中：住户存款余额	660587	626718	5.40
金融机构各项贷款余额	679793	648953	4.75
其中：短期贷款	191866	138382	38.65
中长期贷款	477874	231552	106.38

保险业收支完成情况

单位：亿元

项 目	2024年	2023年	± %
保险公司原保险保费收入	2.28	2.23	2.2
其中：财产险业务保费收入	1.03	1.06	-2.8
寿险业务保费收入	1.25	1.17	6.8
健康险和意外伤害业务原保险保费收入	0.38	0.27	40.7
支付各类赔款及给付	1.13	1.11	1.8
其中：财产险业务赔款	0.57	0.58	-1.7
寿险业务给付	0.56	0.53	5.7

全县教育事业基本情况（一）

指 标	单 位	2024年	2023年	± %
幼儿园学校数	所	45	48	-6.3
小学学校数	所	50	51	-2.0
初中学校数	所	6	6	0
普通高中学校数	所	2	2	0
中等职业教育学校	所	1	1	0
幼儿园专任教师数	人	272	265	2.6
小学专任教师数	人	925	962	-3.8
初中专任教师数	人	567	565	0.4
普通高中专任教师数	人	286	282	1.4
中等职业教育学校专任教师数	人	51	54	-5.6

全县教育事业基本情况（二）

指 标	单 位	2024年	2023年	± %
幼儿园在校生数	人	5906	6619	-10.8
小学在校生数	人	17909	17834	0.4
初中在校生数	人	8983	8922	0.7
普通高中在校生数	人	3778	3863	-2.2
中等职业教育学校在校学生数	人	1384	1059	30.7
幼儿园招生数	人	2312	2926	-21.0
小学招生数	人	3062	3191	-4.0
初中招生数	人	2869	3172	-9.6
普通高中招生数	人	1427	1399	2.0
中等职业学校招生数	人	705	482	46.3

全县教育事业基本情况（三）

指 标	单 位	2024年	2023年	± %
幼儿园毕业学生数	人	3125	3166	-1.3
小学毕业学生数	人	2948	3238	-9.0
初中毕业学生数	人	2796	2591	7.9
普通高中毕业学生数	人	1238	1186	4.4
中等职业学校毕结业学生数	人	237	235	0.9
学前三年儿童毛入园率	%	94.03	92.77	提高1.26个 百分点
小学学龄儿童净入学率	%	99.92	99.92	0
初中阶段毛入学率	%	109.59	109.3	提高0.29个 百分点
九年义务教育阶段巩固率	%	98.02	98.01	提高0.01个 百分点

卫生事业基本情况

项目	计量单位	2024年	2023年	± %
医疗卫生机构数	个	111	100	11.00
其中：医院	个	6	5	20.00
医疗卫生机构床位数	张	1342	1196	12.21
其中：医院床位数	张	901	745	20.94
医疗卫生机构技术人员	人	1545	1480	4.39
其中：执业医师	人	424	382	10.99
助理医师	人	128	106	20.75
注册护士	人	683	611	11.78
其他卫生技术人员	人	117	198	-40.91
诊疗人数	人次	1632359	1616574	0.98
其中：门诊	人次	1595994	1608729	-0.79
入院	人次	40239	38887	3.48
出院	人次	40386	38505	4.89

生育情况

地区	指标	出生人口	
	实际数	其中	
		男	女
总计	1405	698	707
其中：章凤镇	430	222	208
陇把镇	100	54	46
景罕镇	165	75	90
城子镇	170	78	92
户撒乡	203	107	96
护国乡	41	23	18
清平乡	77	44	33
王子树乡	86	35	51
勐约乡	42	17	25
陇川农场	91	43	48

领取独生子女证情况

地区 \ 指标	已婚育龄 妇女人数	期末领取 独生子女证人数	领证率 (%)
总计	37613	4940	7.6
其中：章凤镇	11442	842	7.3
陇把镇	2224	306	7.2
景罕镇	6148	779	7.8
城子镇	4289	353	7.6
户撒乡	5331	239	4.4
护国乡	1029	54	5.2
清平乡	1900	183	8.7
王子树乡	2053	136	6.6
勐约乡	1249	95	7.6
陇川农场	1948	1953	100.2

出生人口胎次结构情况

地区 \ 指标	一孩人数 (人)			二孩人数 (人)			多孩人数 (人)		
	小计	男	女	小计	男	女	小计	男	女
总计	671	336	335	545	263	282	189	99	90
其中：章凤镇	218	111	107	182	94	88	30	17	13
陇把镇	56	29	27	34	21	13	10	4	6
景罕镇	70	33	37	72	32	40	23	10	13
城子镇	76	32	44	56	26	30	38	20	18
户撒乡	98	50	48	71	36	35	34	21	13
护国乡	16	10	6	15	8	7	10	5	5
清平乡	34	17	17	32	20	12	11	7	4
王子树乡	31	17	14	34	6	28	21	12	9
勐约乡	16	6	10	18	9	9	8	2	6
陇川农场	56	31	25	31	11	20	4	1	3

社会养老保险、医保、失业保险情况（一）

项目	计量单位	2024年	2023年	± %
参加基本养老保险人数	人	151233	148790	1.6
其中：1. 参加城镇职工基本养老保险人数	人	28613	27004	6.0
其中：企业职工人数	人	20830	19343	7.7
2. 参加城乡居民基本养老保险人数	人	101790	102443	-0.6
参加基本医疗保险人数	人	191996	190609	0.7
其中：1.参加城镇职工基本医疗保险人数	人	19351	19359	0.0
其中：在职职工人数	人	11086	11527	-3.8
2. 参加城乡居民基本医疗保险人数	人	172645	171250	0.8

社会养老保险、医保、失业保险情况（二）

项目	计量单位	2024年	2023年	± %
城镇职工医疗保险基金支出	万元	4820.84	5763.21	-16.4
城乡居民基本医疗保险基金支出	万元	12537.78	14050.41	-10.8
参加失业保险人数	人	7825	7667	2.1
参加工伤保险人数	人	18198	17680	2.9
参加生育保险人数	人	10913	11268	-3.2
城镇登记失业率	%	5.05	5.45	减少0.4个百分点
专业技术人员	人	4107	3862	6.3
其中：农业技术人员	人	214	204	4.9

城乡居民生活保障情况

项目	计量单位	2024年	2023年	± %
各种社会福利收养性单位数	个	4	4	0.0
各种社会福利收养性单位床位数	床	468	388	20.6
城镇居民最低生活保障人数	人	369	397	-7.1
农村居民最低生活保障人数	人	10524	10703	-1.7
全年共发放城镇居民最低生活保障金	万元	253.12	234.67	7.9
全年共发放农村居民最低生活保障金	万元	4557.48	4161.98	9.5

通信主要指标完成情况

指标	年度	计量单位	2024年	2023年	± %
全年电信业务总收入		万元	19063	17951	6.2
固定电话用户		户	7261	7153	1.5
移动电话用户		户	243906	231013	5.6
互联网宽带接入用户		户	79963	75274	6.2