



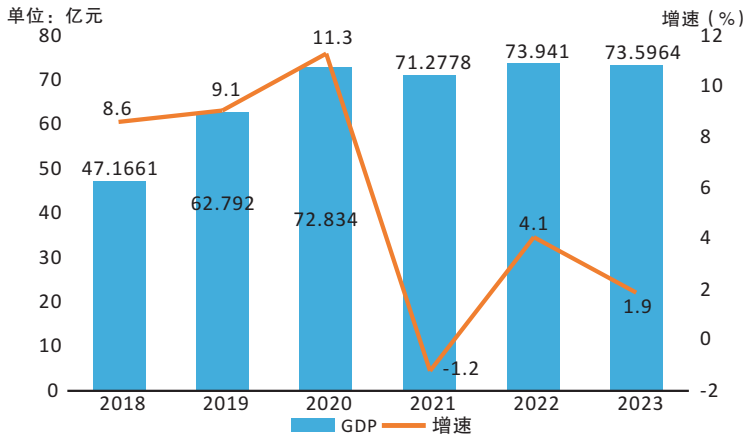
陇川县2023年经济与社会发展 统计资料

陇川县2023年经济与社会发展统计资料

陇川金龙图文快印部 印装

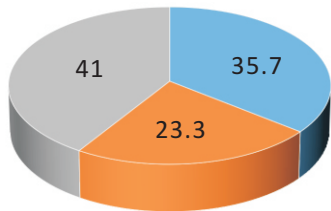
陇川县统计局 编

2018年-2023年陇川县生产总值示意图



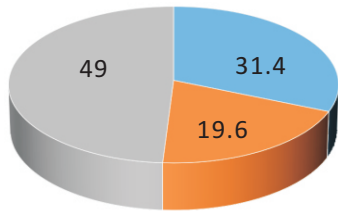
2023年，全县生产总值完成73.6亿元，同比增长1.9%。与2018年比，增加26.43亿元，增长27.3%，年均增长4.9%。

2018年陇川县三次产业
比重（单位：%）



■ 第一产业 ■ 第二产业 ■ 第三产业

2023年陇川县三次产业
比重（单位：%）

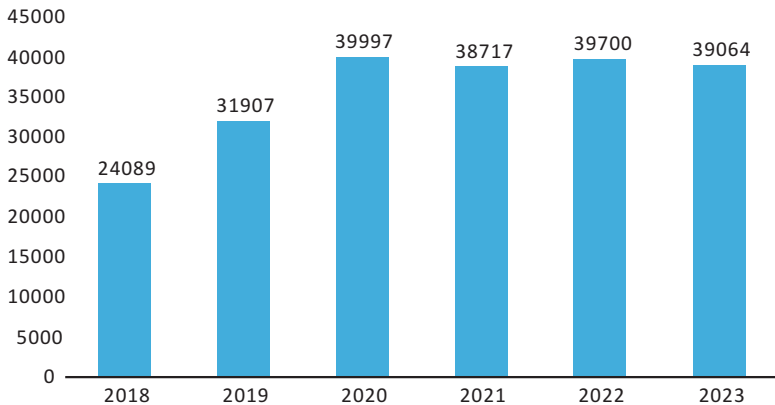


■ 第一产业 ■ 第二产业 ■ 第三产业

三次产业结构由2018年末的35.7:23.3:41调整为31.4:19.6:49。

陇川县人均GDP示意图

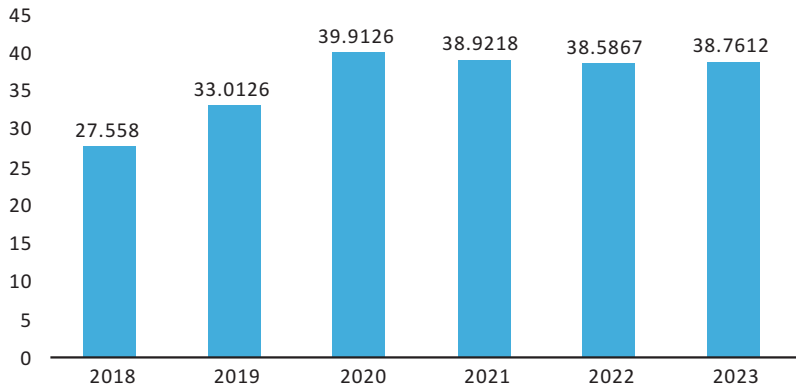
单位：元



2023年全县人均生产总值实现39064元，同比增长0.7%，与2018年比，增加14975元，增长22.9%，年均增长4.2%。

陇川县农林牧渔业总产值示意图

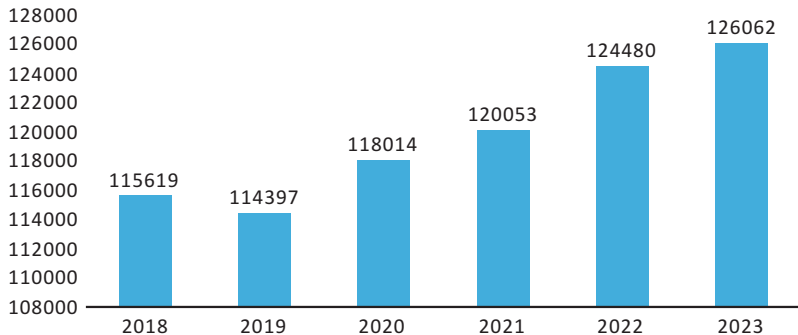
单位：亿元



2023年全县农林牧渔业总产值完成38.76亿元，同比增长3.1%。与2018年比，增加11.2亿元，增长30.2%，年均增长5.4%。

陇川县粮食总产量示意图

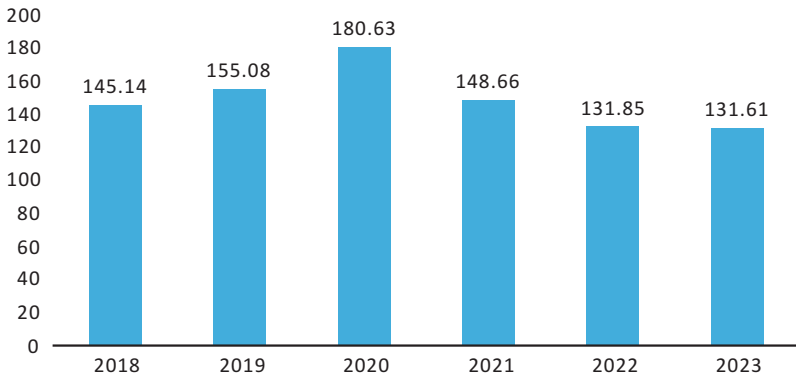
单位：吨



2023年全县粮食产量为12.61万吨，同比增长1.3%，与2018年比，增加1.04万吨。

陇川县甘蔗产量示意图

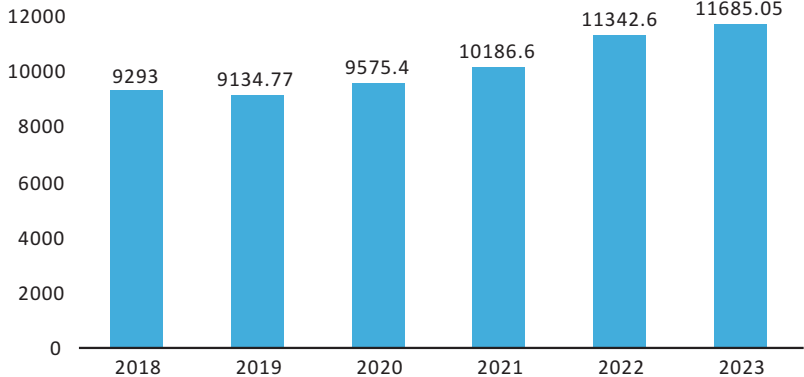
单位：万吨



2023年全县甘蔗产量为131.61万吨，同比下降0.2%，与2018年比，减少13.5万吨。

陇川县肉类总产量示意图

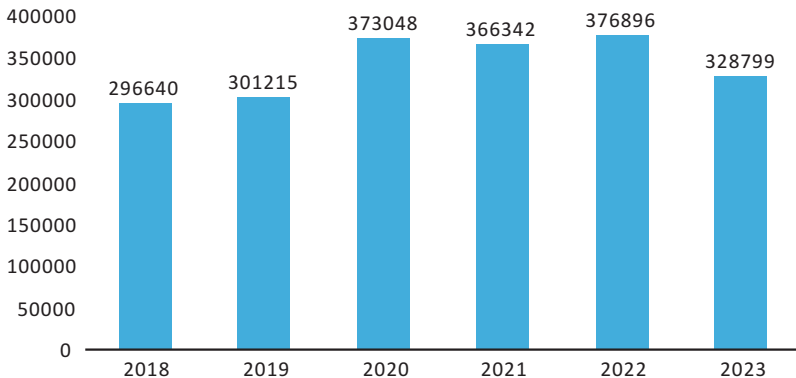
单位：吨



2023年全县肉类总产量为11685.05吨，同比增长3%，与2018年比，增加2392吨。

陇川县工业总产值示意图

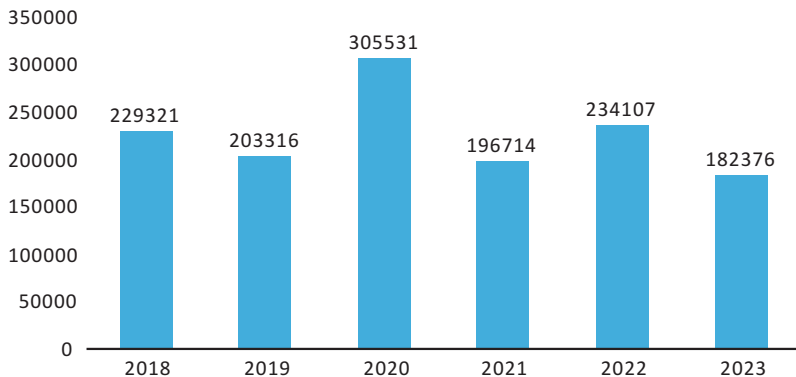
单位：万元



2023年全县工业总产值完成32.88亿元，同比下降12.8%，与2018年比，增加3.22亿元，增长10%，年均增长1.9%。

陇川县食糖产量示意图

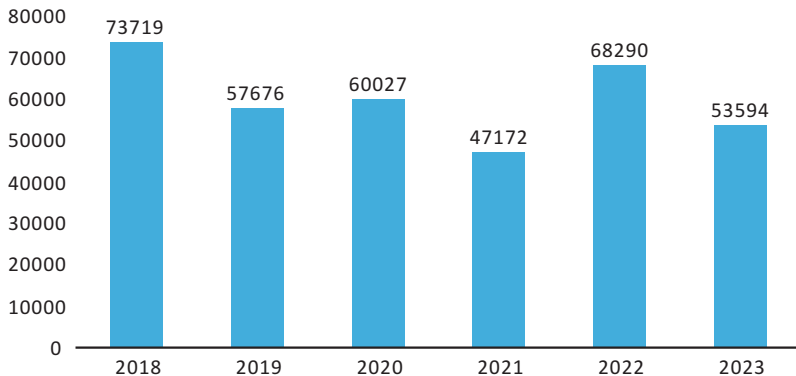
单位：吨



2023年全县食糖产量为18.24万吨，同比下降22.1%，与2018年比，减少4.69万吨。

陇川县发电量示意图

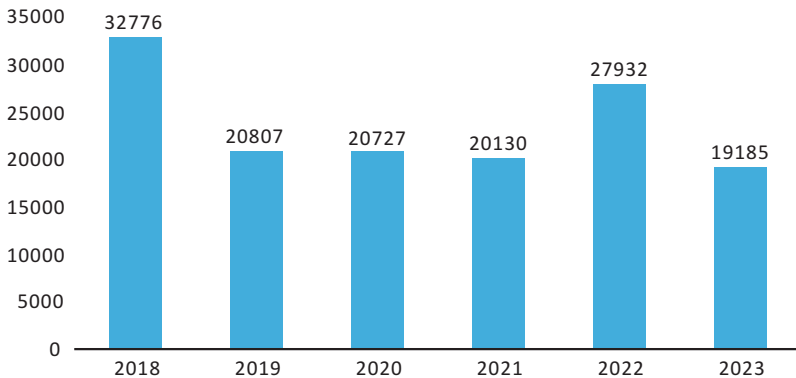
单位：万千瓦时



2023年全县发电量为53594万千瓦时，同比下降21.5%，与2018年比，减少20125万千瓦时。

陇川县工业硅产量示意图

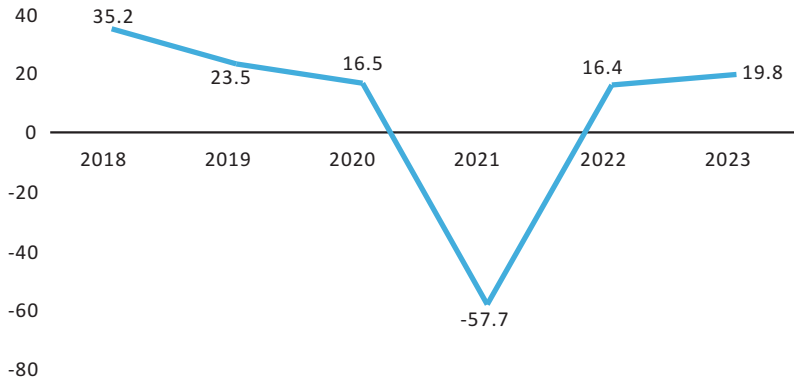
单位：吨



2023年全县工业硅产量为19185吨，同比下降31.3%，与2018年比，减少13591吨。

陇川县固定资产投资额增长速度

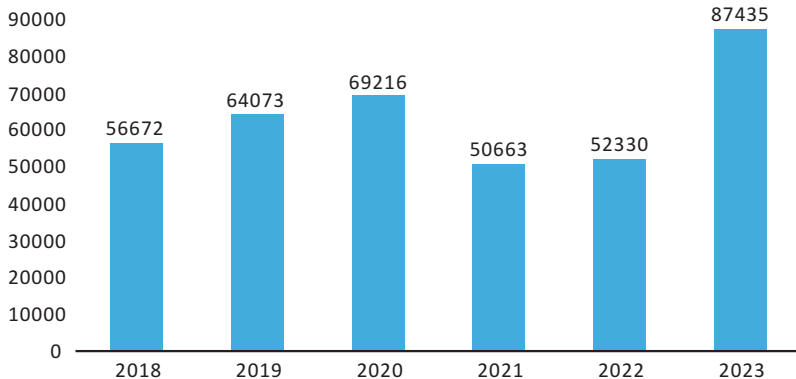
单位：%



2023年全县固定资产投资同比增长19.8%，与2018年比，回落15.4个百分点，年均下降15%。

陇川县财政总收入示意图

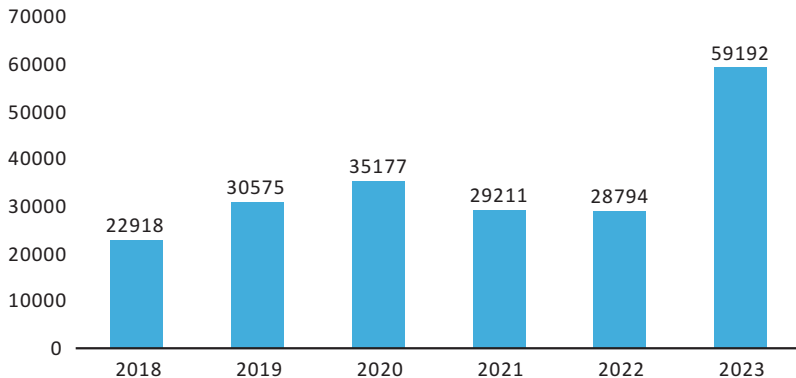
单位：万元



2023年全县财政总收入完成8.74亿元，同比增长67.1%，与2018年比，增加3.08亿元，增长54.3%，年均增长9.1%。

陇川县一般公共预算收入示意图

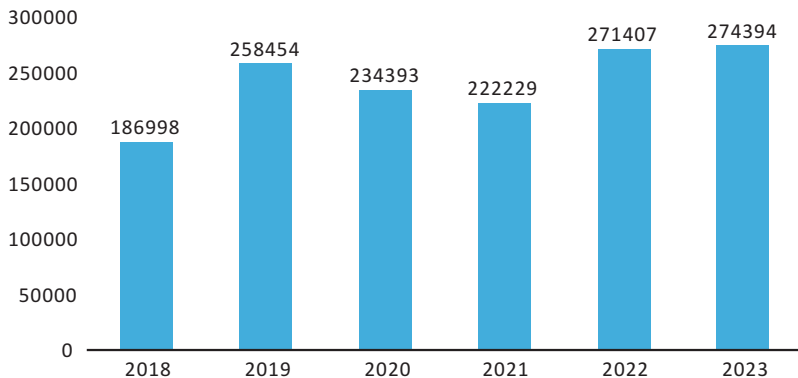
单位：万元



2023年全县一般公共预算收入完成5.92亿元，同比增长105.6%，与2018年比，增加36274万元，增长158.3%，年均增长20.9%。

陇川县一般公共预算支出示意图

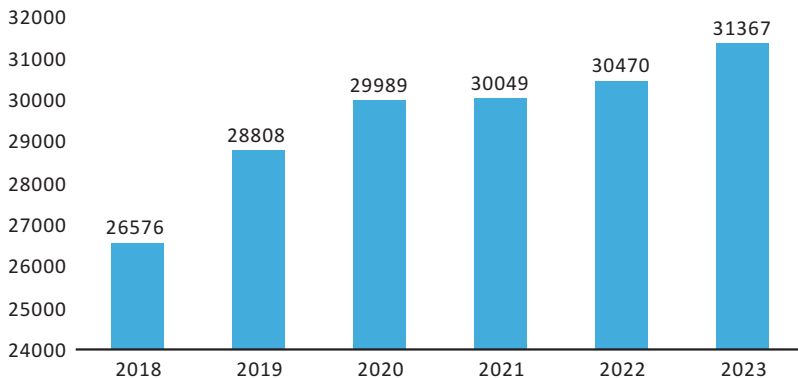
单位：万元



2023年全县一般公共预算支出完成274394万元，同比增长1.1%，与2018年比，增加87396万元，增长46.7%，年均增长8%。

陇川县城镇常住居民人均可支配收入示意图

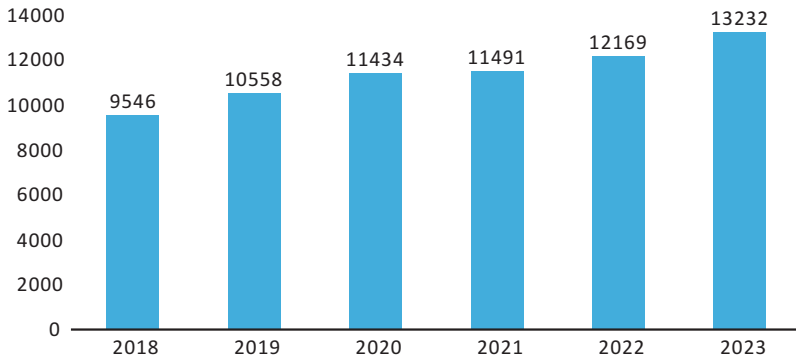
单位：元



2023年全县城镇常住居民人均可支配收入实现31367元，同比增长2.9%，与2018年比，增加4791元，增长18%，年均增长3.4%。

陇川县农村常住居民人均可支配收入示意图

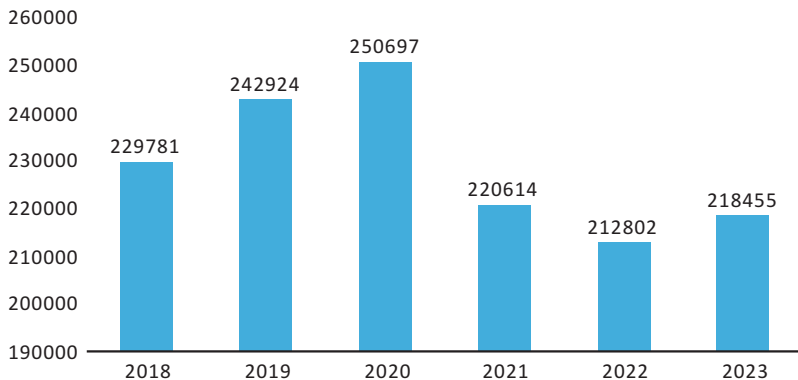
单位：元



2023年全县农村常住居民人均可支配收入实现13232元，同比增长8.7%，与2018年比，增加3686元，增长38.6%，年均增长6.7%。

陇川县社会消费品零售总额示意图

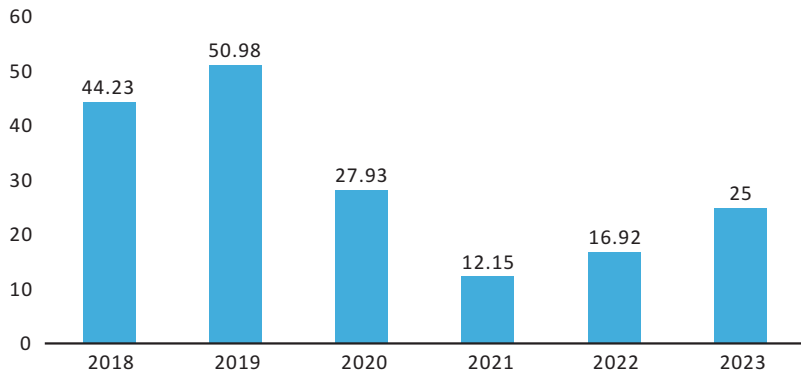
单位：万元



2023年全县社会消费品零售总额实现21.85亿元，同比增长2.7%，与2018年比，减少1.13亿元，下降4.9%，年均下降1%。

陇川县旅游收入示意图

单位：亿元



2023年全县旅游总收入实现25亿元，同比增长47.8%，与2018年比，减少19.23亿元，下降61.6%，年均下降17.4%。

2023年陇川县经济与社会发展 统计资料

编辑人员名单

主 编：张安刚 徐昌文

副 主 编：唐 雪 朱艳辉

责任编辑：杨辰辰

资料提供：邓 宗 尹兴川 甘晋涛 李加键

李维娇 叶汝芬 杨红英 张凤春

杨艺嵘

编辑说明

一、《陇川县2023年经济与社会发展统计资料》（下称《年鉴》）系统收录了全县2023年经济、社会各方面的统计数据，以及近几年来陇川县主要经济指标统计数据，是一部全面反映全县经济和社会发展状况的系统资料。

二、《年鉴》收录的统计资料具体分为：1.行政区划；2.综合部分；3.农业部分；4.工业部分；5.旅游业部分；6.贸易业部分；7.固定资产投资部分；8.财政、金融、保险部分；9.教育、卫生、生育、电信、移动、联通部分。

三、《年鉴》大部分资料来自统计部门年报统计报表，部分资料来自抽样调查、相关部门。该资料的编印得到县直有关部门的大力支持，在此表示衷心的感谢。同时，《年鉴》难免存在不足之处，敬请各位读者批评指正，以便改进。

注明：表格中“空格”部分为无数据。

目 录

（一）陇川县行政区划	1
（二）综合部分	
1. 陇川县2023年国民经济主要统计指标	5
2. 2023年气象情况	11
3. 2023年人口总量及其变动情况	12
4. 2023年生产总值构成情况（现价）	14
（三）农业部分	
1. 2023年农村乡、村组织情况	16
2. 2023年全县耕地面积情况	17
3. 大小春粮食生产情况	18
4. 主要经济作物生产情况	29
5. 2023年全县牧业生产情况	33
6. 2023年全县农业总产值	35

7. 2023年分乡镇农林牧渔业总产值·····	36
--------------------------	----

(四) 工业部分

1. 全部工业企业个数·····	37
2. 2023年全社会工业总产值·····	38
3. 工业企业主要产品产量·····	39
4. 2000万元以上工业企业主要经济指标·····	42

(五) 旅游业部分

2023年旅游文化业情况·····	48
-------------------	----

(六) 贸易业部分

1. 社会消费品零售总额·····	49
2. 陇川县对外贸易及出口情况·····	50
3. 陇川县章凤口岸进出口贸易情况·····	51

(七) 固定资产投资部分

全社会固定资产投资情况·····	52
------------------	----

(八) 财政、金融、保险部分

1. 地方财政收入情况·····54
2. 地方财政支出情况·····55
3. 金融业收支完成情况·····56
4. 保险业收支完成情况·····57

(九) 教育、卫生、生育、电信、移动、联通部分

1. 全县教育事业基本情况·····58
2. 卫生事业基本情况·····61
3. 生育情况·····62
4. 领取独生子女证及女性初婚情况·····63
5. 出生人口胎次结构情况·····64
6. 社会养老保险、医保、失业保险情况·····65
7. 城乡居民生活保障情况·····67
8. 通信主要指标完成情况·····68

陇川县行政区划（一）

名 称	区划代码	名 称	区划代码
陇 川 县	533124000000	陇把镇（6个）	533124102000
章凤镇（9个）	533124101000	陇把社区居民委员会	533124102001
老街子社区居民委员会	533124101001	户岛村民委员会	533124102201
新城社区居民委员会	533124101002	吕良村民委员会	533124102202
章凤村民委员会	533124101201	龙安村民委员会	533124102203
芒弄村民委员会	533124101202	邦外村民委员会	533124102204
迭撒村民委员会	533124101203	帮湾村民委员会	533124102205
芒拉村民委员会	533124101204	景罕镇（9个）	533124103000
拉勐村民委员会	533124101205	景塔社区居民委员会	533124103001
弄贯村民委员会	533124101206	景罕村民委员会	533124103201
户弄村民委员会	533124101207	曼软村民委员会	533124103202

陇川县行政区划（二）

名 称	区划代码	名 称	区划代码
曼面村民委员会	533124103203	巴达村民委员会	533124104204
罕等村民委员会	533124103204	撒定村民委员会	533124104205
曼晃村民委员会	533124103205	姐乌村民委员会	533124104206
曼胆村民委员会	533124103206	扎多村民委员会	533124104207
广宋村民委员会	533124103207	磨水村民委员会	533124104208
广帕村民委员会	533124103208	户撒阿昌族乡（11个）	533124201000
城子镇（9个）	533124104000	项姐村民委员会	533124201201
城子社区居民委员会	533124104001	曼捧村民委员会	533124201202
城子村民委员会	533124104201	朗光村民委员会	533124201203
曼冒村民委员会	533124104202	潘乐村民委员会	533124201204
新寨村民委员会	533124104203	隆光村民委员会	533124201205

陇川县行政区划（三）

名 称	区划代码	名 称	区划代码
户早村民委员会	533124201206	邦掌村村民委员会	533124202205
明社村民委员会	533124201207	杉木笼村民委员会	533124202206
芒炳村民委员会	533124201208	清平乡（9个）	533124203000
保平村民委员会	533124201209	清平村民委员会	533124203201
腊撒村民委员会	533124201210	赵家寨村民委员会	533124203202
坪山村民委员会	533124201211	大场村民委员会	533124203203
护国乡（6个）	533124202000	郑家寨村民委员会	533124203204
护国村民委员会	533124202201	陆昆村民委员会	533124203205
边河村民委员会	533124202202	弄龙村民委员会	533124203206
幸福村民委员会	533124202203	广林村民委员会	533124203207
岳家寨村民委员会	533124202204	新山村民委员会	533124203208

陇川县行政区划（四）

名 称	区划代码	名 称	区划代码
广外村民委员会	533124203209	勐约乡（5个）	533124205000
王子树乡（9个）	533124204000	营盘村民委员会	533124205201
王子树村民委员会	533124204201	广瓦村民委员会	533124205202
那邦村民委员会	533124204202	帮中村民委员会	533124205203
岗巴村民委员会	533124204203	邦瓦村民委员会	533124205204
罗朗村民委员会	533124204204	瓦幕村民委员会	533124205205
邦东村民委员会	533124204205	陇川农场（4个）	533124400000
盆都村民委员会	533124204206	陇农社区居民委员会	533124400001
邦角村民委员会	533124204207	光相社区居民委员会	533124400002
曼亚河村民委员会	533124204208	拉线社区居民委员会	533124400003
托盘山村民委员会	533124204209	丙印社区居民委员会	533124400004

陇川县2023年国民经济主要统计指标（一）

名 称	单 位	2023年	2022年	± %
一、国土面积	平方公里	1873	1873	—
森林面积	万公顷	11.45708	11.45702	0.0
本年新增造林面积	亩	2672	3100	-13.8
森林覆盖率	%	61.18	64.68	减少3.5个百分点
二、年末实有耕地面积	亩	528084.62	528084.62	0.00
三、年末总户数（按常住人口计）	户	60040	58739	2.21
四、年末总人口（按常住人口计）	人	190540	186322	2.26
其中：男性	人	97401	95196	2.32
女性	人	93139	91126	2.21
五、城镇人口	人	81916	78471	4.39
乡村人口	人	108624	107851	0.72
六、人口密度	人/平方公里	101.73	99.48	2.26

陇川县2023年国民经济主要统计指标（二）

名 称	单 位	2023年	2022年	± %
七、出生率	%。	10.08	10.12	减少0.04个百分点
死亡率	%。	10.61	10.42	提高0.19个百分点
人口自然增长率	%。	-0.53	-0.30	减少0.23个百分点
八、城镇化率	%	42.99	42.12	提高0.87个百分点
九、从业人员平均工资	元	82543	77636	6.3
在岗劳务平均工资	元	87144	86553	0.7
十、城镇登记失业人数	人	745	595	25.2
城镇登记失业率	%	5.45	4.35	提高1.1个百分点
十一、水库总数	座	29	27	7.4
十二、水利工程供水量	万立方米	17969.84	16087.42	11.7
十三、农业机械总动力	千瓦特	401475.11	395031.18	1.63
十四、农用化肥施用量	吨	90828	92551	-1.86

陇川县2023年国民经济主要统计指标（三）

名 称	单 位	2023年	2022年	± %
十五、灌溉面积	千公顷	33.24	33.24	0.00
十六、总人口	人	190540	186322	2.26
其中：汉族	人	87182	88683	-1.69
少数民族人口	人	103358	97639	5.86
十七、五种少数民族合计	人	99002	94480	4.79
傣族	人	32076	30693	4.51
景颇族	人	45330	43338	4.60
傈僳族	人	5995	5614	6.79
阿昌族	人	14090	13471	4.60
德昂族	人	1511	1364	10.78
十八、生产总值	万元	735964	739410	1.9
其中：第一产业	万元	231178	225997	3

陇川县2023年国民经济主要统计指标（四）

名 称	单 位	2023年	2022年	± %
第二产业	万元	144098	161382	-5.5
工业	万元	78247	100219	-18.3
建筑业	万元	65851	61163	14
第三产业	万元	360688	352031	4
人均生产总值	元	39064	39700	0.7
十九、工业总产值	万元	328799	376896	-12.8
二十、农林牧渔业总产值	万元	387612	385867	3.1
二十一、财政总收入	万元	87435	52330	67.08
其中：公共财政预算收入	万元	59192	28794	105.57
人均财政预算收入	元	3141	1546	103.2
二十二、公共财政预算支出	万元	274394	271407	1.1
二十三、全社会固定资产投资总额	万元	323791	270215	19.8

陇川县2023年国民经济主要统计指标（五）

名 称	单 位	2023年	2022年	± %
二十四、社会消费品零售总额	万元	218455	212802	2.7
二十五、章凤口岸进出口额	万元	417978	277561	50.6
二十六、城镇常住居民人均可支配收入	元	31367	30470	2.9
二十七、农村常住居民人均可支配收入	元	13232	12169	8.7
二十八、省外产业招商到位资金	万元	193044	131348	46.97
二十九、粮食总产量	吨	126062	124480	1.3
三十、甘蔗总产量	吨	1316066.7	1318520.9	-0.2
三十一、烟叶产量	吨	9582	8119.3	18
其中：烤烟产量	吨	5250	5435	-3.4
三十二、大牲畜年末存栏数	头	37672	39581	-4.8
三十三、年末生猪存栏	头	84110	83832	0.3
三十四、肉类总产量	吨	11685.05	11342.6	3

陇川县2023年国民经济主要统计指标（六）

名 称	单 位	2023年	2022年	± %
三十五、卫生技术人员	人	1479	1453	0.0
三十六、农村卫生厕所普及率	%	90.79	66.45	提高24.34个百分点
三十七、居民消费价格指数	%	99.5	101.5	-0.5

2023年气象情况

月份 \ 指标	平均气温 (°C)	平均相对湿度 (%)	平均地面温度 (°C)	降雨量 (毫米)	降雨日 (天)	日照时数(小时)	日照百分率(%)
1	13.1	73	16.7	无	0	277.6	83
2	16.0	68	19.8	12.5	2	241.7	77
3	18.4	66	22.2	22.6	10	229.9	62
4	21.7	61	26.1	18.7	10	250.3	66
5	22.7	73	26.4	143.7	14	215.5	52
6	23.5	88	26.1	412.1	28	126.4	31
7	23.4	92	26.0	394.5	26	87.4	21
8	23.4	93	26.1	284.4	29	69.2	17
9	23.8	89	27.3	150.0	18	183.6	50
10	21.2	88	24.5	113.7	17	183.5	51
11	17.6	86	21.3	115.8	5	238.4	73
12	15.9	88	19.2	35.0	9	180.0	55
年平均/合计	20.1	80	23.5	1703.0	168	2283.5	52

2023年人口总量及其变动情况（一）

单位：户、人

地区	指标	总户数	总人口			城镇人口	乡村人口
			总计	男	女		
	合计	56742	196231	99133	97098	54905	141326
	其中：章凤镇	16410	52032	25764	26268	25073	26959
	陇把镇	6584	20295	9998	10297	11390	8905
	景罕镇	8780	31785	15956	15829	7552	24233
	城子镇	7785	27648	13924	13724	10189	17459
	户撒乡	6543	26830	13666	13164	72	26758
	护国乡	1441	5114	2712	2402	66	5048
	清平乡	3019	11222	5843	5379	314	10908
	王子树乡	3840	13807	7406	6401	158	13649
	勐约乡	2322	7498	3864	3634	91	7407
	陇川农场						

注：此数为公安数据。

2023年人口总量及其变动情况（二）

单位：人

地区	指标	出生		死亡		人口自然增长率(‰)	迁入	迁出
		人数	出生率(‰)	死亡	死亡率(‰)			
	合计	1370	6.61	1409	6.82	-1.80	1487	1327
	其中：章凤镇	470	7.84	340	5.67	2.10	793	293
	陇把镇	99	8.38	77	6.51	1.80	11	109
	景罕镇	173	5.54	229	7.34	-1.70	225	137
	城子镇	143	5.53	176	6.80	-1.20	65	152
	户撒乡	162	5.63	160	5.55	0.06	2	86
	护国乡	35	6.87	34	6.67	0.03	4	382
	清平乡	75	6.90	91	8.38	-1.40	81	42
	王子树乡	78	6.14	98	7.72	-1.50	7	83
	勐约乡	68	7.95	64	8.42	0.50	299	43
	陇川农场	67	5.33	140	11.13	-5.80		

注：此数为计生、公安数据。

2023年生产总值构成情况（现价）

单位：万元

地区 \ 指标	2023年	2022年	增长速度（%）
地区生产总值	735964	739410	1.9
农林牧渔业	232583	227254	3.0
工业	78247	100219	-18.3
制造业	64194	86441	-21.8
电力、热力、燃气及水生产和供应业	13632	13480	-1.5
建筑业	65851	61163	14.0
批发和零售业	63478	60203	3.6
批发业	34613	32940	3.8
零售业	28865	27263	3.4
交通运输、仓储和邮政业	33078	28981	9.0
住宿和餐饮业	20637	17324	8.4
住宿业	2170	1835	0.2

2023年生产总值构成情况（现价）

单位：万元

地区 \ 指标	2023年	2022年	增长速度（%）
餐饮业	18467	15489	9.3
金融业	26549	26839	4.2
房地产业	28777	27973	6.1
房地产业（K门类）	5912	4925	15.7
居民自有住房服务	22865	23048	4.0
其他服务业	186764	189454	2.8
营利性服务业	73154	68268	6.7
非营利性服务业	113610	121186	0.6
第一产业	231178	225997	3.0
第二产业	144098	161382	-5.5
第三产业	360688	352031	4.0

2023年农村乡、村组织情况（一）

单位：个

地区	指标	农村乡村组织情况	
		村民委员会	村民小组
	合计	68	777
	其中：章凤镇	7	155
	陇把镇	5	43
	景罕镇	8	146
	城子镇	8	92
	户撒乡	11	136
	护国乡	6	32
	清平乡	9	59
	王子树乡	9	72
	勐约乡	5	42

2023年全县耕地面积情况

单位：亩

地区 \ 指标	年末实有耕地面积	水田	旱地
总计	528084.62	387953	140131.62
其中：章凤镇	103339.65	79667.49	23672.16
陇把镇	34979	30992.21	3986.79
景罕镇	100992	68761.91	32230.09
城子镇	65033.46	54817.7	10215.76
户撒乡	62620.24	51873.33	10746.91
护国乡	22015.39	14983.34	7032.05
清平乡	43333.97	28150.88	15183.09
王子树乡	61417	37115.58	24301.42
勐约乡	34353.91	21590.56	12763.35

大小春粮食生产情况（一）

单位：亩、吨

地区	一.全年粮食生产总计					
	面积			总产		
	2023年	2022年	± %	2023年	2022年	± %
总计	335070	330971	1.2	126062	124480	1.3
其中：章凤镇	53008	56230	-5.7	20772	21855	-5.0
陇把镇	15872	15821	0.3	5348	5097	4.9
景罕镇	50274	44245	13.6	18311	17369	5.4
城子镇	52953	44192	19.8	19503	15470	26.1
户撒乡	56681	61307	-7.5	22271	21552	3.3
护国乡	17950	20802	-13.7	7279	8513	-14.5
清平乡	19190	19372	-0.9	7745	8443	-8.3
王子树乡	39223	42305	-7.3	14689	16870	-12.9
勐约乡	12073	11751	2.7	3429	3500	-2.0
陇川农场	17846	14946	19.4	6715	5811	15.6

大小春粮食生产情况（二）

单位：亩、吨

地区	指标	一.大春粮食生产总计					
		面积			总产		
		2023年	2022年	± %	2023年	2022年	± %
总计		284820	284741	0.0	108895	107854	1.0
其中：章凤镇		44875	49255	-8.9	17794	19058	-6.6
陇把镇		14610	14807	-1.3	5005	4709	6.3
景罕镇		43633	39373	10.8	15923	15371	3.6
城子镇		39593	35801	10.6	14927	12054	23.8
户撒乡		46585	46063	1.1	17783	15742	13.0
护国乡		16140	18202	-11.3	7036	8071	-12.8
清平乡		17304	17797	-2.8	7090	7834	-9.5
王子树乡		37359	39841	-6.2	14292	16446	-13.1
勐约乡		11586	11162	3.8	3351	3407	-1.6
陇川农场		13135	12440	5.6	5694	5162	10.3

大小春粮食生产情况（三）

单位：亩、吨

地区	指标	其中：1.稻谷					
		面积			总产		
		2023年	2022年	± %	2023年	2022年	± %
总计		155789	154466	0.9	61833	57284	7.9
其中：章凤镇		39336	41588	-5.4	15628	16144	-3.2
陇把镇		8644	8966	-3.6	3263	2967	10.0
景罕镇		20696	19651	5.3	7861	7461	5.4
城子镇		30871	26501	16.5	12378	9736	27.1
户撒乡		35270	34235	3.0	13887	11763	18.1
护国乡		1310	3999	-67.2	527	1324	-60.2
清平乡		5155	5252	-1.8	2115	2078	1.8
王子树乡		1474	1250	17.9	540	438	23.3
勐约乡		633	584	8.4	264	211	25.1
陇川农场		12400	12440	-0.3	5370	5162	4.0

大小春粮食生产情况（四）

单位：亩、吨

地区	2.包谷					
	面积			总产		
	2023年	2022年	± %	2023年	2022年	± %
总计	116660	119085	-2.0	44812	48241	-7.1
其中：章凤镇	4532	6322	-28.3	1865	2551	-26.9
陇把镇	5026	5162	-2.6	1489	1583	-5.9
景罕镇	21611	19034	13.5	7836	7699	1.8
城子镇	7851	8293	-5.3	2384	2143	11.2
户撒乡	10120	11078	-8.6	3779	3884	-2.7
护国乡	11634	10633	9.4	5881	5998	-2.0
清平乡	10795	11590	-6.9	4754	5566	-14.6
王子树乡	34707	37290	-6.9	13642	15830	-13.8
勐约乡	9949	9683	2.7	2933	2987	-1.8
陇川农场	435		100.0	249		100.0

大小春粮食生产情况（五）

单位：亩、吨

地区	3.豆类					
	面积			总产		
	2023年	2022年	± %	2023年	2022年	± %
总计	7109	4938	44.0	847	841	0.7
其中：章凤镇	395	405	-2.5	76	74	2.7
陇把镇	190	203	-6.4	20	22	-9.1
景罕镇	761			50		
城子镇	404	433	-6.7	26	44	-40.9
户撒乡	567			28		
护国乡	1819	1815	0.2	297	344	-13.7
清平乡	927	556	66.7	99	111	-10.8
王子树乡	1019	1051	-3.0	80	133	-39.8
勐约乡	727	475	53.1	96	113	-15.0
陇川农场	300			75		

大小春粮食生产情况（六）

单位：亩、吨

地区	指标	4.薯类（5折1）					
		面积			总产		
		2023年	2022年	± %	2023年	2022年	± %
总计		5262	6252	-15.8	1403	1488	-5.7
其中：章凤镇		612	940	-34.9	225	289	-22.1
陇把镇		750	476	57.6	233	137	70.1
景罕镇		565	688	-17.9	176	211	-16.6
城子镇		467	574	-18.6	139	131	6.1
户撒乡		628	750	-16.3	89	95	-6.3
护国乡		1377	1755	-21.5	331	405	-18.3
清平乡		427	399	7.0	122	79	54.4
王子树乡		159	250	-36.4	30	45	-33.3
勐约乡		277	420	-34.0	58	96	-39.6
陇川农场							

大小春粮食生产情况（七）

单位：亩、吨

地区	二.小春粮食生产总计					
	面积			总产		
	2023年	2022年	± %	2023年	2022年	± %
总计	50250	46230	8.7	17167	16626	3.3
其中：章凤镇	8133	6975	16.6	2978	2797	6.5
陇把镇	1262	1014	24.5	343	388	-11.6
景罕镇	6641	4872	36.3	2388	1998	19.5
城子镇	13360	8391	59.2	4576	3416	34.0
户撒乡	10096	15244	-33.8	4488	5810	-22.8
护国乡	1810	2600	-30.4	243	442	-45.0
清平乡	1886	1575	19.7	655	609	7.6
王子树乡	1864	2464	-24.4	397	424	-6.4
勐约乡	487	589	-17.3	78	93	-16.1
陇川农场	4711	2506	88.0	1021	649	57.3

大小春粮食生产情况（八）

单位：亩、吨

地区	指标	其中：小麦					
		面积			总产		
		2023年	2022年	± %	2023年	2022年	± %
总计		11329	15741	-28.0	4751	6065	-21.7
其中：章凤镇		964	1164	-17.2	385	464	-17.0
陇把镇		116			24		
景罕镇		71	8	787.5	26	3	766.7
城子镇		128			46		
户撒乡		9805	14375	-31.8	4263	5538	-23.0
护国乡							
清平乡		10			2		
王子树乡		15	30	-50.0	5	10	-50.0
勐约乡							
陇川农场		220	164	34.1		50	-100.0

大小春粮食生产情况（九）

单位：亩、吨

地区	指标	2.冬包谷					
		面积			总产		
		2023年	2022年	± %	2023年	2022年	± %
总计		14767	9127	61.8	5539	3842	44.2
其中：章凤镇		3403	3104	9.6	1485	1365	8.8
陇把镇		862	564	52.8	263	245	7.3
景罕镇		3761	3172	18.6	1582	1292	22.4
城子镇		2053	780	163.2	752	286	162.9
户撒乡		198			198		
护国乡							
清平乡		1106	1127	-1.9	470	464	1.3
王子树乡		5			1		
勐约乡			112	-100.0		34	-100.0
陇川农场		3379	268	1160.8	788	156	405.1

大小春粮食生产情况（十）

单位：亩、吨

地区	指标	3.豆类					
		面积			总产		
		2023年	2022年	± %	2023年	2022年	± %
总计		5295	8403	-37.0	943	1425	-33.8
其中：章凤镇		201	282	-28.7	52	64	-18.8
陇把镇		119	124	-4.0	12	14	-14.3
景罕镇		173			42		
城子镇		388	356	9.0	67	61	9.8
户撒乡		61	340	-82.1	20	113	-82.3
护国乡		1760	2547	-30.9	227	420	-46.0
清平乡		405	244	66.0	72	43	67.4
王子树乡		1762	2374	-25.8	379	391	-3.1
勐约乡		426	409	4.2	72	50	44.0
陇川农场			1727	-100.0		269	-100.0

大小春粮食生产情况（十一）

单位：亩、吨

地区	4.薯类					
	面积			总产		
	2023年	2022年	± %	2023年	2022年	± %
总计	18859	12959	45.5	5934	5294	12.1
其中：章凤镇	3565	2425	47.0	1056	904	16.8
陇把镇	165	326	-49.4	44	129	-65.9
景罕镇	2636	1692	55.8	738	703	5.0
城子镇	10791	7255	48.7	3711	3069	20.9
户撒乡	32	529	-94.0	7	159	-95.6
护国乡	50	53	-5.7	16	22	-27.3
清平乡	365	204	78.9	111	102	8.8
王子树乡	82	60	36.7	12	23	-47.8
勐约乡	61	68	-10.3	6	9	-33.3
陇川农场	1112	347	220.5	233	174	33.9

主要经济作物生产情况（一）

单位：亩、百公斤

地区	指标	1.油料作物合计					
		面积			产量		
		2023年	2022年	± %	2023年	2022年	± %
总计		28449	21607	31.7	37708	27251	38.4
其中：章凤镇		1462	592	147.0	1884	777	142.5
陇把镇		960	30	3100.0	977	46	2023.9
景罕镇		1282	286	348.3	822	333	146.8
城子镇		744	154	383.1	926	208	345.2
户撒乡		15678	11049	41.9	26042	17088	52.4
护国乡		300	213	40.8	255	226	12.8
清平乡		411	352	16.8	370	279	32.6
王子树乡		6808	8781	-22.5	6242	8079	-22.7
勐约乡		77	87	-11.5	51	60	-15.0
陇川农场		727	63	1054.0	139	155	-10.3

主要经济作物生产情况（二）

单位：亩、百公斤

地区	指标	其中：油菜籽					
		面积			产量		
		2023年	2022年	± %	2023年	2022年	± %
总计		26501	20624	28.5	35155	26287	33.7
其中：章凤镇		1088	323	236.8	1334	396	236.9
陇把镇		681	22	2995.5	261	24	987.5
景罕镇		1202	257	367.7	687	284	141.9
城子镇		315	35	800.0	390	70	457.1
户撒乡		15012	10549	42.3	25658	16878	52.0
护国乡		300	213	40.8	255	226	12.8
清平乡		308	299	3.0	164	135	21.5
王子树乡		6808	8781	-22.5	6242	8079	-22.7
勐约乡		77	82	-6.1	51	40	27.5
陇川农场		710	63	1027.0	113	155	-27.1

主要经济作物生产情况（三）

单位：亩、吨

地区	2.甘蔗					
	面积			产量		
	2023年	2022年	± %	2023年	2022年	± %
总计	244211	242481	0.7	1316066.7	1318520.9	-0.2
其中：章凤镇	49412	47401	4.2	282096.6	270234.5	4.4
陇把镇	14892	17010	-12.5	87453.4	100389.8	-12.9
景罕镇	53973	51283	5.2	280659.6	280005.2	0.2
城子镇	32173	30872	4.2	176926	169796	4.2
户撒乡	501	765	-34.5	2533.4	4220.3	-40.0
护国乡	6038	5625	7.3	27053	27300	-0.9
清平乡	19128	19110	0.1	97552.8	99372	-1.8
王子树乡	27324	30907	-11.6	117375.8	133726.9	-12.2
勐约乡	20352	20082	1.3	105830.4	90889.4	16.4
陇川农场	20418	19426	5.1	138585.7	142586.8	-2.8

主要经济作物生产情况（四）

单位：亩、百公斤

地区 \ 指标	3.烟叶		4.茶叶		
	面积	产量	年末实有 茶园面积	可采摘面积	产量
总计	63130	95820	56999	46584	25247
其中：章凤镇	22700	40855	48	48	39
陇把镇	1400	2135			
景罕镇	7650	8150	6691	6691	1275
城子镇	8550	13600	2500	2500	1070
户撒乡	20230	27330	436	420	240
护国乡	600	830	18211	8442	3885
清平乡	2000	2920	5166	5166	5774
王子树乡			22443	22443	12611
勐约乡			578	578	133
陇川农场			926	296	220

2023年全县牧业生产情况（一）

单位：头、匹

地区	指标	大牲畜存栏头数				
	合计	牛	马	驴	骡	
合计	37672	37573		40	59	
其中：章凤镇	4592	4592				
陇把镇	1856	1854			2	
景罕镇	5207	5207				
城子镇	6693	6693				
户撒乡	5550	5537			13	
护国乡	2793	2768			25	
清平乡	4817	4813			4	
王子树乡	3418	3403			15	
勐约乡	1988	1957		31		
陇川农场	758	749		9		

2023年全县牧业生产情况（二）

单位：头、只

地区	指标	猪		羊	
		出栏数	期末存栏	出栏数	期末存栏
合计		93311	84110	22471	25506
其中：章凤镇		12549	12561	100	186
陇把镇		5931	5363	771	992
景罕镇		19574	13676	1877	2826
城子镇		15538	12571	3123	2337
户撒乡		14061	8824	2450	3371
护国乡		2388	3828	6399	5455
清平乡		7567	9655	2554	4169
王子树乡		8394	10509	2985	4338
勐约乡		4589	5437	2194	1813
陇川农场		2720	1686	18	19

全县农业总产值

单位：万元

地区 \ 指标	产值(现价)		
	2023年	2022年	± %
总计	387612	385867	3.1
1.农业	292414	278610	3.1
2.林业	26161	29847	5.4
3.畜牧业	50737	60502	1.6
4.渔业	12046	11292	5.2
5.农林牧渔服务业	6254	5616	3.9

注：1.由于三次产业结构调整，农林牧渔服务业划规第三产业
2.绝对量为现价，增速为可比价增速。

2023年分乡镇农林牧渔业总产值

单位：万元

地区	指标	现价					
		农林牧渔业总值	农业产值	林业产值	畜牧业产值	渔业产值	农林牧渔服务业产值
总计		387612	292414	26161	50737	12046	6254
其中：章凤镇		62416	51490	1263	5871	2965	827
陇把镇		21559	14224	1934	4560	548	293
景罕镇		61914	48231	3527	7938	1298	920
城子镇		56225	40384	4212	9070	1465	1094
户撒乡		44970	35583	2067	6197	486	637
护国乡		23954	15921	4843	2609	184	397
清平乡		29500	19473	4141	4383	886	617
王子树乡		38027	30211	2215	4551	254	796
勐约乡		18818	10171	1852	4362	2110	323
陇川农场		30229	26726	107	1196	1850	350

全部工业企业个数

指标	单位	2023年	2022年	± %
一、全部工业单位数	个	1355	1035	30.9
在总计中：规模以上工业	个	21	30	-30.0
规模以下工业	个	1334	1005	32.7
在总计中：制糖业	个	3	4	-25.0
常用有色金属冶炼（硅）	个	3	3	0.0
调味品、发酵制品制造	个	1	1	0.0
电力供应	个	1	1	0.0

2023年工业总产值

指标	单位	2023年	2022年	± %
工业总产值	万元	328799.3	376896	-12.8
在总计中：规模以上工业	万元	288421.3	341082	-15.4
规模以下工业	万元	40378	35814	12.7
在总计中：制糖业	万元	100117.6	123313.5	-18.8
常用有色金属冶炼（硅）	万元	25016.2	56623.2	-55.8
调味品、发酵制品制造	万元	55302.3	56623.2	-2.3
电力供应	万元	32622.9	31783.6	2.6

工业企业主要产品产量（一）

指标名称	单位	2023年	2022年	± %
大米	吨	80074.05	82531.3	-3.0
精制食用植物油	吨	417.13	823.87	-49.4
成品糖	吨	182376.45	234106.85	-22.1
焙烤松脆食品	吨	1324.78	2180.89	-39.3
饮料酒	千升	294.42	274.08	7.4
其中：白酒（折65度，商品量）	千升	294.42	274.08	7.4
饮料	吨	9912	5373	84.5
其中：包装饮用水	吨	9912	5057	96.0
精制茶	吨	1243	760	63.6
蚕丝	吨	259	239.3	8.2
蚕丝及交织机织物（含蚕丝≥50%）	万米	12.71	27.65	-54.0

工业企业主要产品产量（二）

指标名称	单位	2023年	2022年	± %
服装	万件	374.93	243.98	53.7
梭织服装	万件	9.67	243.19	-96.0
衬衫	万件	5.12	4.95	3.4
运动服类服装	万件	364.46	0	—
人造板	立方米	19307	18307	5.5
纤维板	立方米	19307	18307	5.5
实木木地板	平方米	34848	30303	15.0
家具	件	11940.56	11051.82	8.0
其中：木质家具	件	11940.56	11051.82	8.0
单色印刷品	令	742	811	-8.5
硅	吨	19185.4	27932	-31.3

工业企业主要产品产量（三）

指标名称	单位	2023年	2022年	± %
塑料制品	吨	1920	2029	-5.4
商品混凝土	立方米	182233.31	144910.21	25.8
砖	万块	4020.73	8414.83	-52.2
瓦	万片	1130.11	1034.68	9.2
自来水生产量	万立方米	824	474	73.8
发电量	万千瓦时	53594	68290	-21.5
其中：火力发电量	万千瓦时	3930	5437	-27.7
水力发电量	万千瓦时	49664	62853	-21.0
酵母	吨	34099.91	31748.86	7.4
有机肥	吨	47716.61	49268.08	-3.1

2000万元以上工业企业主要经济指标（一）

单位：万元

指 标	企业单位数 (个)	工业产值 (当年价)	年初存货	资产总计
总 计	21	288421.3	60402.1	442754.1
一、按注册类分型				
1. 有限责任公司	1	6370.8	130.3	124961
2. 股份有限公司	19	270248.2	50965.7	279170.2
3. 私营企业	1	11802.3	9306.1	38622.9
二、按轻重工业分				
1. 轻工业	11	202307.4	46572	273353.7
2. 重工业	10	86113.9	13830.1	169400.4

2000万元以上工业企业主要经济指标（二）

单位：万元

指 标	企业单位数 (个)	流动资 产合计	固定资 产净额	固定资 产原价
总 计	21	183133.9	208916.5	319914.5
一、按注册类分型				
1.有限责任公司	1	6686.2	110815.7	121469
2.股份有限公司	19	151604.4	91871.9	188419.8
3.私营企业	1	24843.3	6228.9	10025.7
二、按轻重工业分				
1.轻工业	11	138727.5	92818.2	182317.1
2.重工业	10	44406.4	116098.3	137597.4

2000万元以上工业企业主要经济指标（三）

单位：万元

指 标	企业单位 数（个）	负 债 合 计	所有 者 权 益 合 计	营 业 收 入	主 营 业 务 收 入	营 业 成 本	税 金 及 附 加
总 计	21	265214.2	117359.5	264701.5	260227.3	220213.1	2650.7
一、按注册类分型							
1. 有限责任公司	1	116375.9	8585.1	8510	8510	5374.5	365.5
2. 股份有限公司	19	134892.9	84097	242169.4	237695.2	201500.2	2207.2
3. 私营企业	1	13945.4	24677.4	14022.1	14022.1	13338.4	78
二、按轻重工业分							
1. 轻工业	11	105379.9	107793.3	210793.7	206319.5	173935.9	1605.6
2. 重工业	10	159834.3	9566.2	53907.8	53907.8	46277.2	1045.1

2000万元以上工业企业主要经济指标（四）

单位：万元

指 标	企业单位 数（个）	营业外 收 入	营业外 支 出	销售 费用	管理 费用	财务 费用
总 计	21	2136.6	403.3	4018.4	9364.5	6232.4
一、按注册类分型						
1.有限责任公司	1	267.9	0.9	0	79.1	2747.7
2.股份有限公司	19	1866.2	366.1	3918.3	8515	3162.6
3.私营企业	1	2.5	36.3	100.1	770.4	322.1
二、按轻重工业分						
1.轻工业	11	1747.9	135.2	1215.7	7216	3198.5
2.重工业	10	388.7	268.1	2802.7	2148.5	3033.9

2000万元以上工业企业主要经济指标（五）

单位：万元

指 标	企业单位 数（个）	研发 费用	营业 利润	利润 总额	利税 总额
总 计	21	3418.1	20386.2	23547.6	34626.5
一、按注册类分型					
1. 有限责任公司	1	49.9	-106.8	160.2	1311.4
2. 股份有限公司	19	2795.8	20350.3	23278.5	33128.2
3. 私营企业	1	572.4	142.7	108.9	186.9
二、按轻重工业分					
1. 轻工业	11	2983.1	22220.9	25261.8	33080.2
2. 重工业	10	435	-1834.7	-1714.2	1546.3

2000万元以上工业企业主要经济指标（六）

单位：万元

指 标	企业单位数 (个)	应付职工薪酬	应交 增值税	平均用工人 数(人)
总 计	21	3370.1	8428.2	314.6
一、按注册类分型				
1.有限责任公司	1	227.7	785.7	3.7
2.股份有限公司	19	3100.2	7642.5	266.4
3.私营企业	1	42.2	0	44.5
二、按轻重工业分				
1.轻工业	11	3063.1	6212.8	255.8
2.重工业	10	307	2215.4	58.8

2023年旅游文化业情况

指标	计量单位	2023年	2022年	± %
艺术表演团体	个	1	1	0
职工人数	人	61	59	3.4
演出场次	场	89	54	64.8
文化馆	个	1	1	0
职工人数	人	6	7	-14.3
文化站	个	11	11	0
职工人数	人	25	31	-19.4
公共图书馆	个	1	1	0
职工人数	人	10	11	-9.1
藏书	册	68248	66503	2.6
文物管理所	个	1	1	0
接待国内外游客	万人次	203.57	143.84	41.5
旅游业总收入	亿元	25	16.92	47.8

2023年社会消费品零售总额

单位：万元

指标名称	年度	2023年	2022年	± %
	社会消费品零售总额		218454.5	212801.6
四行业指标完成情况	批发业商品销售额	567089.2	584978.9	-3.1
	零售业商品销售额	213704.8	200543.2	6.6
	住宿业营业额	7067.4	6653.7	6.2
	餐饮业营业额	62409.1	54782.7	13.9

陇川县对外贸易及出口情况

单位：万元

指标名称 \ 年度	2023年	2022年	± %
一、对外贸易进出口总额	291050.29	237207.66	22.7
进口	188342.02	151052.4	24.69
出口	102708.27	86155.26	19.21
边民互市	54036.88	60364.78	-10.48
进口	47180.07	51956.73	-9.19
出口	6856.81	8408.05	-18.45

陇川县章凤口岸进出口贸易情况表

单位：万元

指标名称 \ 年度	2023年	2022年	± %
一、进出口总额	417978	277561	50.60
其中：进口	216469	178415	21.3
出口	201509	99146	103.2
（一）边境贸易	364280	219517	65.9
其中：进口	169626	128435	32.1
出口	194654	91082	113.7
（1）边民互市贸易	53698	58044	-7.5
其中：进口	46843	49980	-6.3
出口	6855	8064	-15
二、总货运量（万吨）	93	82.8	12.3
其中：进口	45.5	66.8	-31.9
出口	47.5	16	196.9

2023年全社会固定资产投资情况（一）

指 标	施工项目（个）			完成投资（万元）		
	2023年	2022年	± %	2023年	2022年	± %
分 类						
全社会固定资产投资	90	80	12.5	323791	270215	19.8
其中：500万元以上项目 完成投资	73	64	14.1	270520	243971	10.9
房地产投资完成	17	16	6.3	53271	26244	103.0

2023年全社会固定资产投资情况（二）

指标 分类	房屋建筑面积（平方米）	
	施工面积	竣工面积
房地产投资完成	500800	0

地方财政收入情况

单位：万元

收入指标	2023年	2022年	± %	收入指标	2023年	2022年	± %
一、地方公共财政 预算收入	59192	28794	105.57	7.印花稅	235	197	19.29
(一) 稅收收入	16816	14239	18.10	8.城镇土地使用稅	278	485	-42.68
1. 增值稅	7662	6992	9.58	9.契稅	1157	838	38.07
2. 改征增值稅				10.烟叶稅	4300	3586	19.91
3. 企业所得稅	615	239	157.32	(二) 非稅收入	42376	14555	191.14
4. 个人所得稅	181	189	-4.23	二、兩稅上划中央	12174	9522	27.85
5. 城市维护建設稅	711	596	19.30	三、完成中央、省級 所得稅	6164	5019	22.81
6. 房產稅	298	378	-21.16	財政總收入	87435	52330	67.08

地方财政支出情况

单位：万元

支出指标	2023年	2022年	± %	支出指标	2023年	2022年	± %
地方公共财政预算支出	274394	271407	1.10	9.节能环保	3512	2297	52.90
1.一般公共服务	35542	37074	-4.13	10.城乡社区事务	971	1171	-17.08
2.国防支出	552	35	1477.14	11.农林水事务	77779	59445	30.84
3.公共安全支出	13663	15478	-11.73	12.交通运输	5759	6574	-12.40
4.教育支出	40395	39390	2.55	13.资源勘探信息等	387	211	83.41
5.科学技术支出	310	336	-7.74	14.住房保障支出	6853	7234	-5.27
6.文化旅游体育与传媒支出	2067	3159	-34.57	15.自然资源海洋气象等支出	5271	10037	-47.48
7.社会保障和就业支出	40061	40702	-1.57	16.粮油物资管理事务	332	375	-11.47
8.卫生健康支出	27453	34661	-20.80	17.其他支出	1047	5746	-81.78

金融业收支完成情况

单位：万元

金融业指标	2023年	2022年	± %
金融机构存款余额	811266	722163	12.34
金融机构贷款余额	648953	589156	10.15

保险业收支完成情况

单位：亿元

项 目	2023年	2022年	± %
保险公司原保险保费收入	2.23	2.09	6.9
其中：财产险业务保费收入	1.06	0.95	11.8
寿险业务保费收入	1.17	1.14	2.9
健康险和意外伤害业务原保险保费收入	0.27	0.25	6.3
支付各类赔款及给付	1.11	1.03	7.4
其中：财产险业务赔款	0.58	0.52	11.2
寿险业务给付	0.53	0.51	3.6

全县教育事业基本情况（一）

指 标	单 位	2023年	2022年	± %
幼儿园学校数	所	48	47	2.1
小学学校数	所	51	52	-1.9
初中学校数	所	6	6	0
普通高中学校数	所	2	2	0
中等职业教育学校	所	1	2	-50
幼儿园专任教师数	人	260	254	2.4
小学专任教师数	人	962	982	-2
初中专任教师数	人	565	566	-0.2
普通高中专任教师数	人	282	277	1.8
中等职业教育学校专任教师数	人	54	73	-26

全县教育事业基本情况（二）

指 标	单 位	2023年	2022年	± %
幼儿园在校生数	人	6619	6965	-5
小学在校生数	人	17834	17987	-0.9
初中在校生数	人	8922	8388	6.4
普通高中在校生数	人	3863	3904	-1.1
中等职业教育学校在校学生数	人	1059	938	12.9
幼儿园招生数	人	2926	3154	-7.2
小学招生数	人	3191	2710	17.7
初中招生数	人	3172	2980	6.4
普通高中招生数	人	1399	1419	-1.4
中等职业学校招生数	人	482	439	9.8

全县教育事业基本情况（三）

指 标	单 位	2023年	2022年	± %
幼儿园毕业学生数	人	3166	2867	10.4
小学毕业学生数	人	3238	3035	6.7
初中毕业学生数	人	2591	2649	-2.2
普通高中毕业学生数	人	1186	1027	15.5
中等职业学校毕结业学生数	人	235	248	-5.2
学前三年儿童毛入园率	%	92.77	93.49	减少0.72个 百分点
小学学龄儿童净入学率	%	99.92	99.91	提高0.01个 百分点
初中阶段毛入学率	%	109.3	109.05	提高0.25个 百分点
九年义务教育阶段巩固率	%	98.01	97.66	提高0.35个 百分点

卫生事业基本情况

项目	计量单位	2023年	2022年	± %
医疗卫生机构数	个	100	99	1.01
其中：医院	个	5	5	0
医疗卫生机构床位数	张	1196	1135	5.37
其中：医院床位数	张	754	831	-9.27
医疗卫生机构技术人员	人	1479	1453	1.79
其中：执业医师	人	382	335	14.03
助理医师	人	109	113	-3.54
注册护士	人	611	575	6.26
其他卫生技术人员	人	377	430	-12.33
诊疗人数	人次	1616574	1275540	26.74
其中：门诊	人次	1608729	1273672	26.31
入院	人次	38887	22958	69.38
出院	人次	38505	22750	69.25

生育情况

地区	指标	出生人口	
	实际数	其中	
		男	女
总计	1370	707	663
其中：章凤镇	470	256	214
陇把镇	99	49	50
景罕镇	173	90	83
城子镇	143	71	72
户撒乡	162	82	80
护国乡	35	18	17
清平乡	75	38	37
王子树乡	78	47	31
勐约乡	68	22	46
陇川农场	67	34	33

领取独生子女证及女性初婚情况

地区 \ 指标	已婚育龄 妇女人数	期末领取 独生子女证人数	领证率 (%)
总计	39969	4940	13.7
其中：章凤镇	12497	842	6.9
陇把镇	2207	306	7.1
景罕镇	5996	779	7.3
城子镇	4366	353	7.9
户撒乡	6687	239	4.8
护国乡	902	54	5.2
清平乡	1911	183	8.7
王子树乡	2029	136	6.5
勐约乡	1405	95	6.5
陇川农场	1969	1953	97.0

出生人口胎次结构情况

地区 \ 指标	一孩人数 (人)			二孩人数 (人)			多孩人数 (人)		
	小计	男	女	小计	男	女	小计	男	女
总计	613	305	308	572	309	263	185	93	92
其中：章凤镇	230	121	109	209	123	86	31	12	19
陇把镇	42	22	20	50	25	25	7	2	5
景罕镇	76	35	41	72	40	32	25	15	10
城子镇	62	28	34	51	28	23	30	15	15
户撒乡	68	31	37	61	34	27	33	17	16
护国乡	19	11	8	14	6	8	2	1	1
清平乡	35	17	18	26	12	14	14	9	5
王子树乡	23	15	8	35	20	15	20	12	8
勐约乡	28	10	18	26	6	20	14	6	8
陇川农场	30	15	15	28	15	13	9	4	5

社会养老保险、医保、失业保险情况（一）

项目	计量单位	2023年	2022年	± %
参加基本养老保险人数	人	129447	123294	5.0
基本养老保险参保人数完成率	%	105.03	100.73	提高4.3个百分点
其中：1. 参加城镇职工基本养老保险人数	人	27004	25458	6.1
其中：企业职工人数	人	19343	17710	9.2
2. 参加城乡居民基本养老保险人数	人	102443	97836	4.7
参加基本医疗保险人数	人	191448	191386	0.0
其中：1.参加城镇职工基本医疗保险人数	人	19359	19124	1.2
其中：在职职工人数	人	11527	11594	-0.6
2. 参加城乡居民基本医疗保险人数	人	172089	172262	-0.1

社会养老保险、医保、失业保险情况（二）

项目	计量单位	2023年	2022年	± %
城镇职工医疗保险基金支出	万元	5394.77	3626.42	48.8
城乡居民基本医疗保险基金支出	万元	14470.7	11414.92	26.8
参加失业保险人数	人	7667	7531	1.8
参加工伤保险人数	人	17680	16412	7.7
参加生育保险人数	人	11268	11307	-0.3
年末城镇登记失业率	%	5.45	4.35	提高1.1个百分点
期末登记失业人数	人	745	595	25.2
专业技术人员	人	3863	3144	22.9
其中：农业技术人员	人	199	191	4.2

城乡居民生活保障情况

项目	计量单位	2023年	2022年	± %
各种社会福利收养性单位数	个	4	4	0.0
各种社会福利收养性单位床位数	床	340	398	-14.57
城镇居民最低生活保障人数	人	397	369	7.59
农村居民最低生活保障人数	人	10703	10793	-0.84
全年共发放城镇居民最低生活保障金	万元	234.67	227.61	3.1
全年共发放农村居民最低生活保障金	万元	4161.98	4325.03	-3.77

通信主要指标完成情况

年度 指标	计量单位	2023年	2022年	± %
全年电信业务总收入	万元	17623	16112	9.4
固定电话用户	户	8483	8518	-0.4
其中：城市固定电话	户	6361	6038	5.3
乡村固定电话	户	2122	2480	-14.4
移动电话用户	户	229961	229180	0.3
互联网宽带接入用户	户	74699	68340	9.3