

内部资料
请妥善保管



陇川县2021年经济与社会发展 统计资料

陇川县2021年经济与社会发展统计资料



陇川金龙图文快印部 印装

陇川县统计局 编





农业



工业





旅游

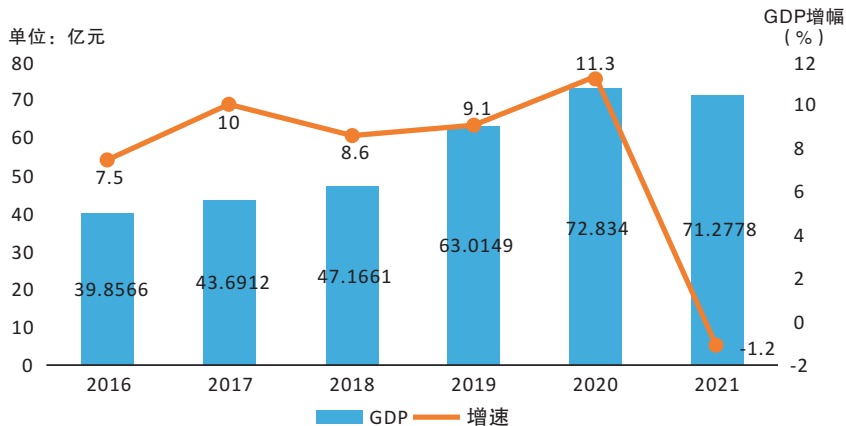




人文

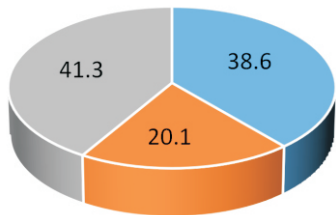


2016年-2021年陇川县生产总值示意图



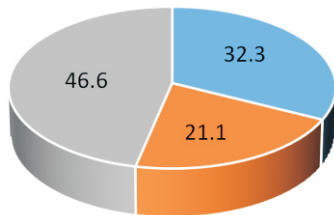
2021年，全县生产总值完成71.28亿元，按可比价计算，同比下降1.2%。与2016年比，增长43.3%，增加31.42亿元，年均增长7.5%。

2016年陇川县三次产业
比重（单位：%）



■ 第一产业 ■ 第二产业 ■ 第三产业

2021年陇川县三次产业
比重（单位：%）

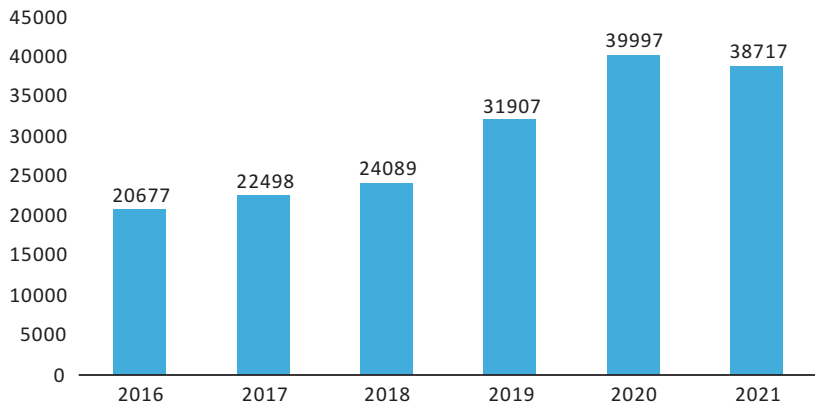


■ 第一产业 ■ 第二产业 ■ 第三产业

三次产业结构由2016年末的38.6:20.1:41.3调整为32.3:21.1:46.6。

陇川县人均GDP示意图

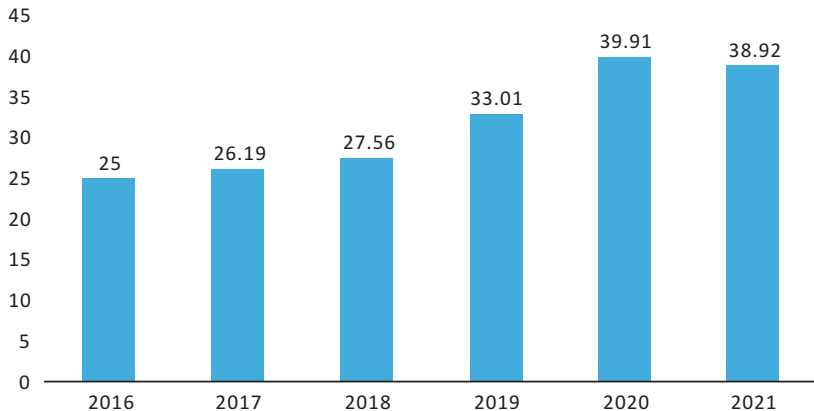
单位：元



2021年全县人均生产总值实现38717元，按可比价计算，同比下降2.3%。与2016年比，增长38.6%，增加18040元，年均增长6.8%。

陇川县农林牧渔业总产值

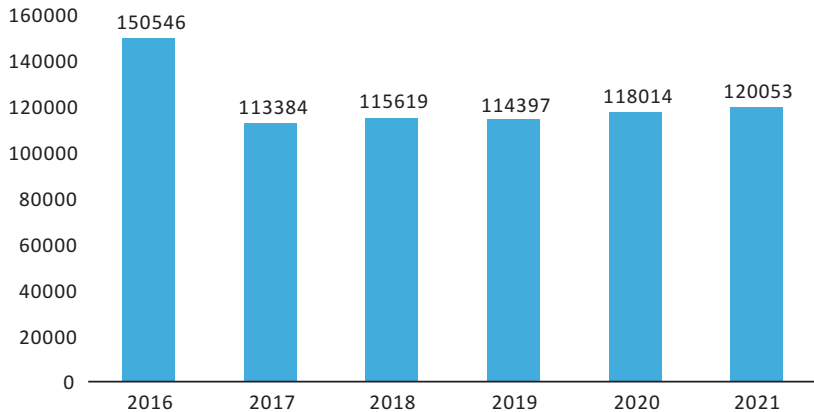
单位：亿元



2021年农林牧渔业总产值完成38.92亿元，按可比价计算，同比增长6.8%。与2016年比，增长35.2%，增加13.92亿元，年均增长6.2%。

陇川县粮食总产量示意图

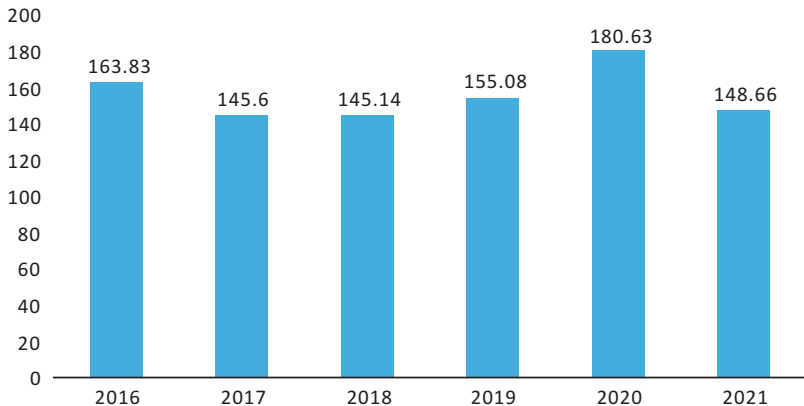
单位：吨



2021年，陇川县粮食总产量为12万吨，比上年增加1.7%。与2016年比，减少3.05万吨。

陇川县甘蔗产量示意图

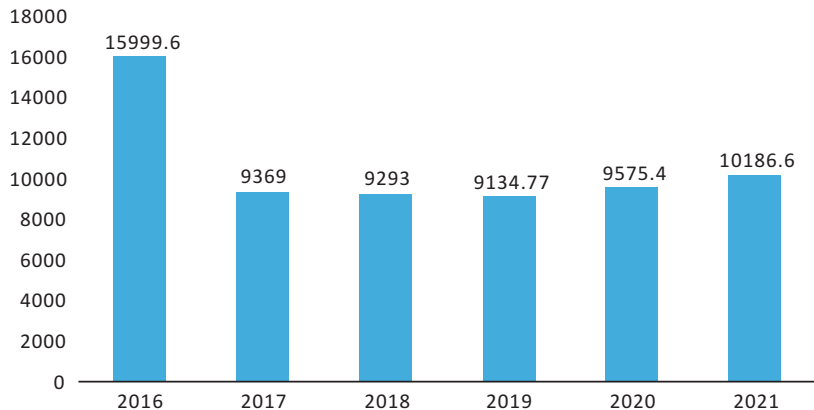
单位：万吨



2021年，陇川县甘蔗产量为148.66万吨，比上年减少17.7%，与2016年比，减少15.17万吨。

陇川县肉类总产量示意图

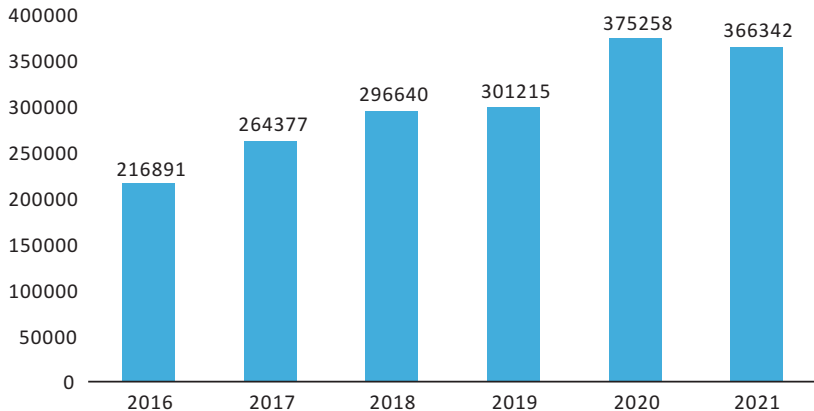
单位：吨



2021年，陇川县肉类总产量为10186.6吨，比上年增6.4%。与2016年比，减少5813吨。

陇川县工业总产值示意图

单位：万元



2021年，工业总产值完成36.6亿元，同比下降2.4%。与2016年比，增长68.9%，增加14.95亿元，年均增长11.05%。

陇川县食糖产量示意图

单位：吨

350000

300000

250000

200000

150000

100000

50000

0

2016

2017

2018

2019

2020

2021

181388

218789

229321

203316

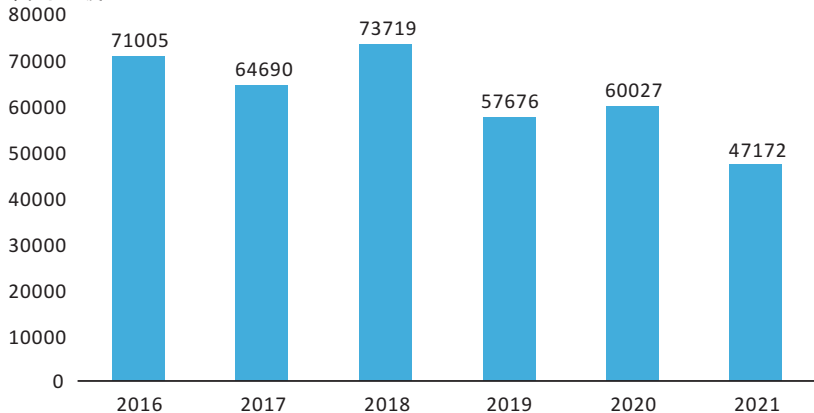
303531

196714

2021年，陇川县食糖产量为19.67万吨，比上年减少35.2%。与2016年比，增长8.4%，增加1.53万吨，年均增长1.6%。

陇川县发电量示意图

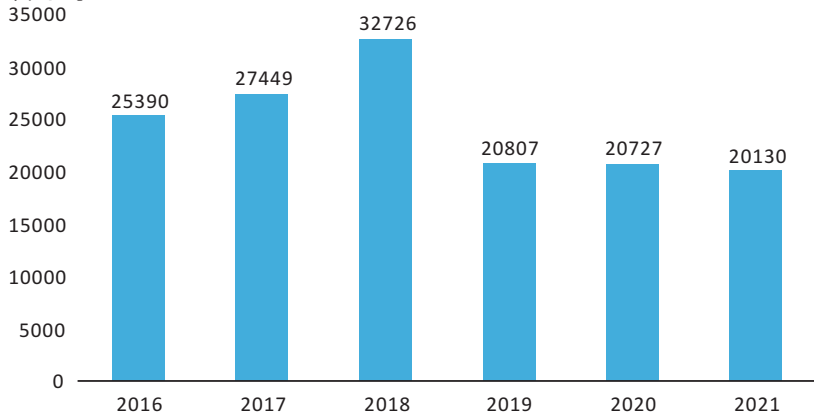
单位：万度



2021年，陇川县发电量为47172万度，同比下降21.4%。与2016年比，下降33.6%，增加23833万度，年均下降7.9%。

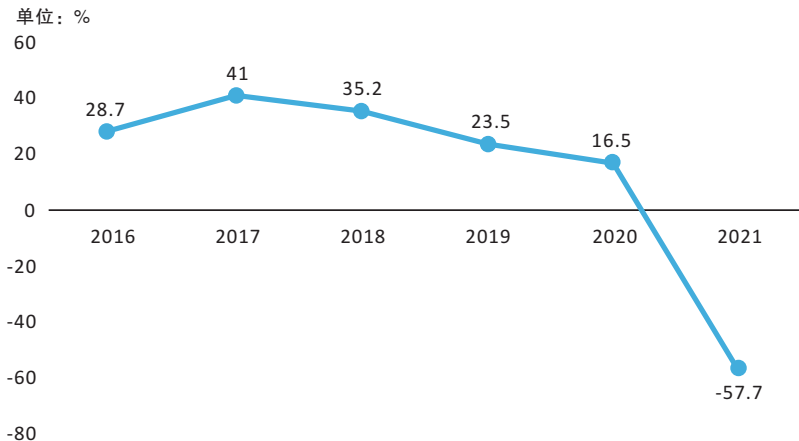
陇川县工业硅产量示意图

单位：吨



2021年，陇川县工业硅产量为20130吨，比上年下降2.9%。与2016年比，下降20.7%，减少5260吨。

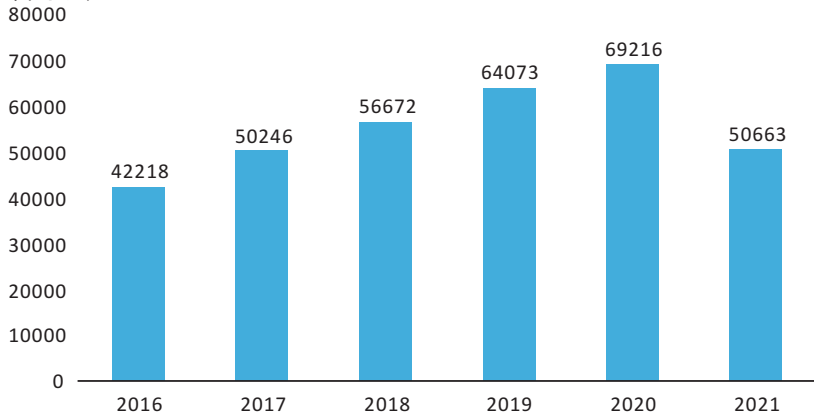
陇川县固定资产投资额增长速度



2021年，陇川县固定资产投资额完成额下降57.7%。与2016年比，下降86.4个百分点，年均增长3%。

陇川县财政总收入示意图

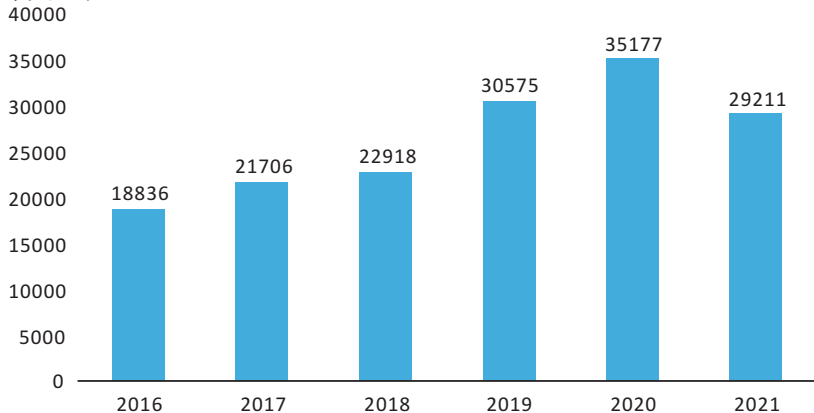
单位：万元



2021年全县财政总收入5.07亿元，同比下降26.8%。与2016年比，增长20%，增加8445万元，年均增长3.7%。

陇川县财政公共预算收入示意图

单位：万元



2021年，一般公共预算收入2.92亿元，同比下降17%。与2016年比，增长55.1%，增加1.04亿元，年均增长9.2%。

陇川县财政一般公共预算支出示意图

单位：万元

300000

250000

200000

150000

100000

50000

0

177517

190202

186998

258454

234393

222229

2016

2017

2018

2019

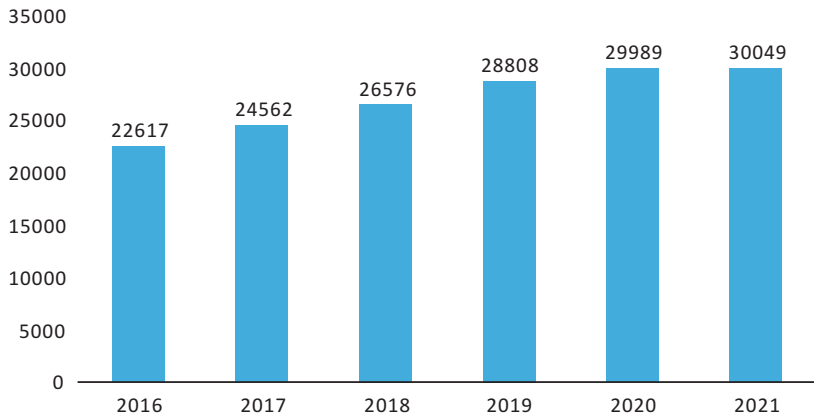
2020

2021

2021年，陇川县财政预算支出22.22亿元，比上年下降5.2%。与2016年比，增长25.2%，增加4.5亿元，年均增长4.6%。

陇川县城镇常住居民人均可支配收入示意图

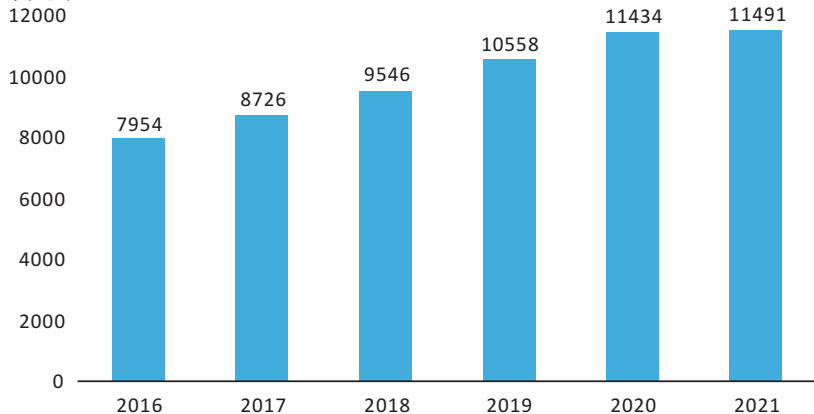
单位：元



2021年，陇川县城镇常住居民人均可支配收入实现30049元，比上年增长0.2%。与2016年比，增长32.9%，增加7432元，年均增长5.8%。

陇川县农村常住居民人均可支配收入示意图

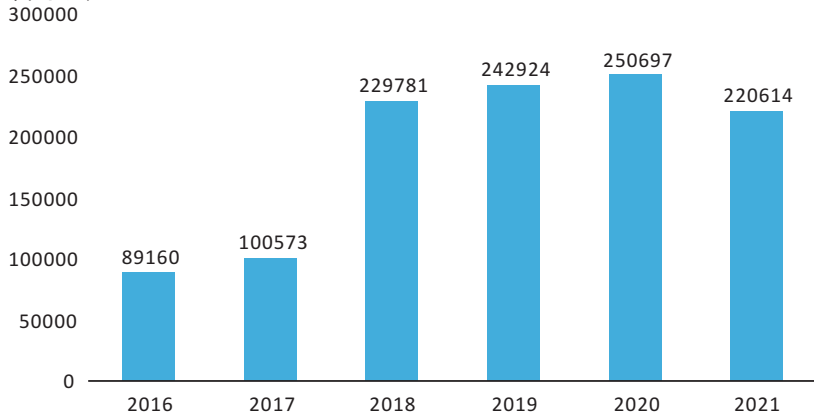
单位：元



2021年，陇川县农村常住居民人均可支配收入实现11491元，比上年增长0.5%。与2016年比，增长44.5%，增加3537元，年均增长7.6%。

陇川县社会消费品零售总额示意图

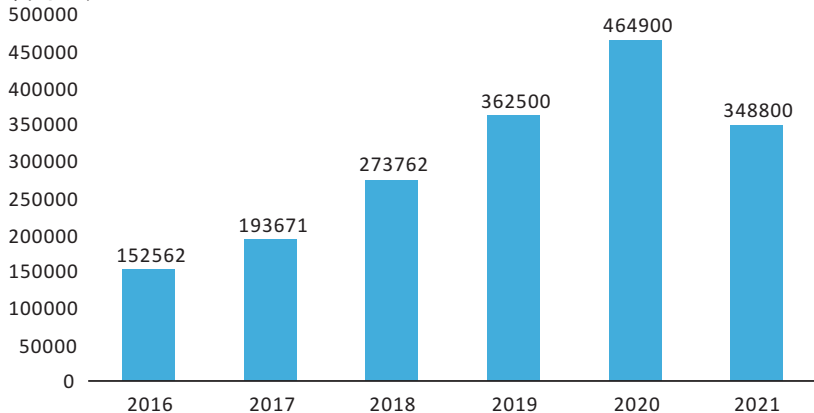
单位：万元



2021年，社会消费品零售总额完成22.06亿元，同比下降12%。与2016年比，增长1.47倍，增加13.1亿元，年均增长19.9%。

陇川县招商引资额示意图

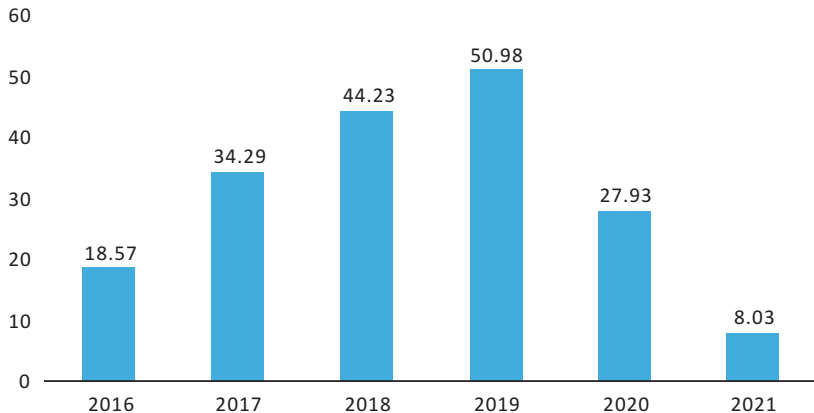
单位：万元



2021年，陇川县招商引资额实现34.88亿元，同比下降25%。与2016年比，增长1.29倍，增加19.6亿元，年均增长18%。

陇川县旅游收入示意图

单位：亿元



2021年，陇川县旅游收入实现8.03亿元，下降71.2%。与2016年比，下降56.8%，减少10.54亿元，年均下降15.4%。

2021年陇川县经济与社会发展 统计资料

编辑人员名单

主 编：张安刚 徐昌文

副 主 编：唐 雪 朱艳辉

责任编辑：李丽琼 杨辰辰

资料提供：邓 宗 尹兴川 甘晋涛 龚晗云

李维娇 叶汝芬 杨红英 张凤春

编辑说明

一、《陇川县统计年鉴》（下称《年鉴》）系统收录了全县2021年经济、社会各方面的统计数据，以及近几年来陇川县主要经济指标统计数据，是一部全面反映全县经济和社会发展状况的系统资料。

二、《年鉴》收录的统计资料具体分为：1.行政区划；2.综合部分；3.农业部分；4.工业部分；5.旅游业部分；6.贸易业部分；7.物价部分；8.固定资产投资部分；9.财政、金融、保险部分；10.教育、卫生、计划生育、邮政、电信、移动、联通部分。

三、《年鉴》大部分资料来自统计部门年报统计报表，部分资料来自抽样调查、相关部门。该资料的编印得到县直有关部门的大力支持，在此表示衷心的感谢。同时，《年鉴》难免存在不足之处，敬请各位读者批评指正，以便改进。

注明：表格中“空格”部分为无数据。

目 录

（一）陇川县行政区划·····	1
（二）综合部分	
1. 陇川县2021年国民经济主要统计指标·····	5
2. 2021年气象情况·····	11
3. 2021年人口总量及其变动情况·····	12
4. 2021年生产总值构成情况（现价）·····	14
5. 2021年各县市生产总值情况·····	16
6. 2021年各县市生产总值增长速度·····	17
（三）农业部分	
1. 2021年农村乡、村组织及人口情况·····	19
2. 2021年全县耕地面积情况·····	20

3. 大小春粮食生产情况·····	21
4. 主要经济作物生产情况·····	32
5. 2021年全县牧业生产情况·····	36
6. 2021年全县农业总产值·····	38
7. 2021年分乡镇农林牧渔业总产值·····	39

(四) 工业部分

1. 全部工业企业个数·····	40
2. 2021年全社会工业总产值·····	41
3. 工业企业主要产品产量·····	42
4. 2000万元以上工业企业主要经济指标·····	45

(五) 旅游业部分

2021年旅游文化业情况·····	51
-------------------	----

(六) 贸易业部分

1. 社会消费品零售总额·····	52
2. 陇川县对外贸易及出口情况·····	53
3. 陇川县章凤口岸进出口贸易情况·····	55

(七) 物价部分

物价统计资料·····	56
-------------	----

(八) 固定资产投资部分

全社会固定资产投资情况·····	60
------------------	----

(九) 财政、金融、保险部分

1. 地方财政收入情况·····	62
2. 地方财政支出情况·····	63
3. 金融业收支完成情况·····	64
4. 保险业收支完成情况·····	65

(十) 教育、卫生、计划生育、邮政、电信、移动、联通部分

1. 全县教育事业基本情况	66
2. 卫生事业基本情况	69
3. 计划生育情况	70
4. 领取独生子女证及女性初婚情况	71
5. 出生人口胎次结构情况	72
6. 社会养老保险、医保、失业保险情况	73
7. 城乡居民生活保障情况	75
8. 邮政通信主要指标完成情况	76

陇川县行政区划（一）

名称	区划代码	名称	区划代码
陇川县	533124000000	陇把镇（6个）	533124102000
章凤镇（9个）	533124101000	陇把社区居民委员会	533124102001
老街子社区居民委员会	533124101001	户岛村民委员会	533124102201
新城社区居民委员会	533124101002	吕良村民委员会	533124102202
章凤村民委员会	533124101201	龙安村民委员会	533124102203
芒弄村民委员会	533124101202	邦外村民委员会	533124102204
迭撒村民委员会	533124101203	帮湾村民委员会	533124102205
芒拉村民委员会	533124101204	景罕镇（9个）	533124103000
拉勐村民委员会	533124101205	景塔社区居民委员会	533124103001
弄贯村民委员会	533124101206	景罕村民委员会	533124103201
户弄村民委员会	533124101207	曼软村民委员会	533124103202

陇川县行政区划（二）

名 称	区划代码	名 称	区划代码
曼面村民委员会	533124103203	巴达村民委员会	533124104204
罕等村民委员会	533124103204	撒定村民委员会	533124104205
曼晃村民委员会	533124103205	姐乌村民委员会	533124104206
曼胆村民委员会	533124103206	扎多村民委员会	533124104207
广宋村民委员会	533124103207	磨水村民委员会	533124104208
广帕村民委员会	533124103208	户撒阿昌族乡（11个）	533124201000
城子镇（9个）	533124104000	项姐村民委员会	533124201201
城子社区居民委员会	533124104001	曼捧村民委员会	533124201202
城子村民委员会	533124104201	朗光村民委员会	533124201203
曼冒村民委员会	533124104202	潘乐村民委员会	533124201204
新寨村民委员会	533124104203	隆光村民委员会	533124201205

陇川县行政区划（三）

名 称	区划代码	名 称	区划代码
户早村民委员会	533124201206	邦掌村村民委员会	533124202205
明社村民委员会	533124201207	杉木笼村民委员会	533124202206
芒炳村民委员会	533124201208	清平乡（9个）	533124203000
保平村民委员会	533124201209	清平村民委员会	533124203201
腊撒村民委员会	533124201210	赵家寨村民委员会	533124203202
坪山村民委员会	533124201211	大场村民委员会	533124203203
护国乡（6个）	533124202000	郑家寨村民委员会	533124203204
护国村民委员会	533124202201	陆昆村民委员会	533124203205
边河村民委员会	533124202202	弄龙村民委员会	533124203206
幸福村民委员会	533124202203	广林村民委员会	533124203207
岳家寨村民委员会	533124202204	新山村民委员会	533124203208

陇川县行政区划（四）

名 称	区划代码	名 称	区划代码
广外村民委员会	533124203209	勐约乡（5个）	533124205000
王子树乡（9个）	533124204000	营盘村民委员会	533124205201
王子树村民委员会	533124204201	广瓦村民委员会	533124205202
那邦村民委员会	533124204202	帮中村民委员会	533124205203
岗巴村民委员会	533124204203	邦瓦村民委员会	533124205204
罗朗村民委员会	533124204204	瓦幕村民委员会	533124205205
邦东村民委员会	533124204205	陇川农场（4个）	533124400000
盆都村民委员会	533124204206	陇农社区居民委员会	533124400001
邦角村民委员会	533124204207	光相社区居民委员会	533124400002
曼亚河村民委员会	533124204208	拉线社区居民委员会	533124400003
托盘山村民委员会	533124204209	丙印社区居民委员会	533124400004

陇川县2021年国民经济主要统计指标（一）

名 称	单 位	2021年	2020年	± %
一、国土面积	平方公里	1873	1873	—
森林面积	万公顷	12.114	11.451	6.00
本年新增造林面积	亩	6630	5474	21.00
森林覆盖率	%	64.68	64.68	0.00
二、常用耕地面积	亩	536613	499760	7.37
三、年末总户数（按常住人口计）	户	58757	57444	2.29
四、年末总人口（按常住人口计）	人	186202	182042	2.29
其中：男性	人	95136	94560	0.61
五、城镇人口	人	77724	71817	8.23
农村人口	人	108478	110225	-1.58
六、贫困人口（省返数据）	人	0	0	—
七、人口密度	人/平方公里	99.41	97.2	2.28

陇川县2021年国民经济主要统计指标（二）

名 称	单 位	2021年	2020年	± %
八、出生率	‰	12.78		
死亡率	‰	11.48		
人口自然增长率	‰	1.30		
九、城镇化率	%	41.74	39.45	提高2.29个百分点
十、从业人员平均工资	元	76645	68740	11.5
在岗劳务平均工资	元	84784	82582	2.7
十一、城镇登记失业人数	人	616	592	4.1
城镇登记失业率	%	4.51	4.33	4.2
十二、乡村从业人员	万人	100532	107513	-6.5
其中：农林牧渔业从业人员	万人	82551	86882	-5.0
十三、水库总数	座	27	27	—
十四、水利工程供水量	万立方米	16087.42	16087.42	—

陇川县2021年国民经济主要统计指标（三）

名 称	单 位	2021年	2020年	± %
十五、农业机械总动力	千瓦特	385348.31	372110.99	3.56
十六、农村用电量	万千瓦小时	1884.0804	2046.0079	-7.91
十七、农用化肥施用量	吨	93694	94043	-0.37
十八、灌溉面积	千公顷	34.28	34.28	0.00
十九、总人口	人	186202	182042	2.29
其中：汉族	人	89060	84920	4.88
少数民族人口	人	97142	97122	0.02
二十、五种少数民族合计	人	94176	94020	0.17
傣族	人	30599	30509	0.29
景颇族	人	43205	43187	0.04
傈僳族	人	5578	5555	0.41
阿昌族	人	13453	13443	0.07

陇川县2021年国民经济主要统计指标（四）

名 称	单 位	2021年	2020年	± %
德昂族	人	1341	1326	1.13
二十一、生产总值	万元	712778	728340	-1.2
其中：第一产业	万元	230500	237346	5.4
第二产业	万元	150387	147168	-8.2
工业	万元	94145	82649	-2.2
建筑业	万元	56242	64519	-16.3
第三产业	万元	331891	343826	-2.7
人均生产总值	元	38717	39997	-2.3
二十二、工业总产值	万元	366342	375258	-2.38
二十三、农林牧渔业总产值	万元	389218	399126	6.8
二十四、财政总收入	万元	50663	69216	-26.8
其中：公共财政预算收入	万元	29211	35177	-17.0

陇川县2021年国民经济主要统计指标（五）

名 称	单 位	2021年	2020年	± %
人均财政预算收入	元	1587	1854	-14.4
二十五、公共财政预算支出	万元	222229	234393	-5.2
二十六、全社会固定资产投资总额	万元	223501	528230	-57.7
二十七、社会消费品零售总额	万元	220614	250697	-12.0
二十八、章凤口岸进出口额	万元	231150	284206	-18.7
二十九、城镇常住居民人均可支配收入	元	30049	29989	0.2
三十、农村常住居民人均可支配收入	元	11491	11434	0.5
三十一、招商引资金额	万元	348800	464900	-25.0
三十二、粮食总产量	吨	120053	118014	1.7
三十三、甘蔗总产量	吨	1486643.9	1806271	-17.7
三十四、烟叶产量	吨	7388	9164.7	-19.4
其中：烤烟产量	吨	6346	5135.2	23.6

陇川县2021年国民经济主要统计指标（六）

名 称	单 位	2021年	2020年	± %
三十五、大牲畜年末存栏数	头	39096	39038	0.15
三十六、年末生猪存栏	头	81027	67400	20.2
三十七、肉类总产量	吨	10186.6	9575.4	6.4
三十八、卫生技术人员	人	1455	1397	4.2
三十九、农村卫生厕所普及率	%	52.8	38.89	13.91

2021年气象情况

月份 \ 指标	平均气温 (°C)	平均相对湿度 (%)	平均地面温度 (°C)	降雨量 (毫米)	降雨日 (天)	日照时数(小时)	日照百分率(%)
1	13.6	75	16.5	2.8	2	288.2	86
2	15.4	66	19.1	10.8	5	277.7	88
3	19.0	58	22.6	0.2	2	315.9	85
4	21.6	61	25.8	20.4	7	304.6	80
5	22.8	78	25.3	121.6	22	323.2	79
6	23.6	86	26.3	272.2	25	74.8	22
7	23.6	88	26.5	208.5	24	111.3	27
8	22.9	91	25.3	309.1	24	72.4	18
9	23.1	86	27.8	107.4	16	177.3	48
10	22.0	85	26.6	75.9	10	167.6	47
11	17.0	84	20.8	47.2	7	218.3	66
12	14.1	84	17.6	27.0	4	206.7	63
年平均/合计	19.9	79	23.4	1203.1	148	2538.0	58

2021年人口总量及其变动情况（一）

单位：户、人

地区	指标	总户数	总人口			城镇人口	乡村人口
			总计	男	女		
	合计	56987	196121	99055	97066	54593	141528
	其中：章凤镇	16246	51123	25310	25813	24487	26636
	陇把镇	6685	20571	10134	10437	11625	8946
	景罕镇	8830	31724	15925	15799	7410	24314
	城子镇	7855	27860	14013	13847	10327	17533
	户撒乡	6619	26927	13704	13223	76	26851
	护国乡	1562	5525	2934	2591	76	5449
	清平乡	3023	11219	5857	5362	328	10891
	王子树乡	3873	13925	7446	6479	170	13755
	勐约乡	2294	7247	3732	3515	94	7153
	农场						

注：此数为公安数据。

2021年人口总量及其变动情况（二）

单位：人

地区	指标	出生		死亡		人口自然增长率(‰)	迁入	迁出
		人数	出生率(‰)	死亡	死亡率(‰)			
	合计	1604	7.86	1232	6.04	1.82	781	1138
	其中：章凤镇	444	7.51	260	4.40	3.11	562	242
	陇把镇	96	8.20	77	6.58	1.62	18	98
	景罕镇	216	7.13	215	7.10	0.03	112	161
	城子镇	215	8.49	168	6.64	1.86	50	148
	户撒乡	200	7.63	165	6.29	1.33	10	84
	护国乡	39	6.43	33	5.44	0.99	2	147
	清平乡	107	9.62	67	6.02	3.60	8	53
	王子树乡	102	7.55	91	6.74	0.81	19	157
	勐约乡	72	8.94	53	6.58	2.36	0	48
	农场	113	8.93	103	8.14	0.79		

注：此数为计生、公安数据。

2021年生产总值构成情况（现价）

单位：万元

地区 \ 指标	2021年	2020年	增长速度（%）
地区生产总值	712778	728340	-1.2
农、林、牧、渔业	231451	238203	5.4
工业	94145	82649	-2.2
制造业	83016	72612	-4.5
电力、热力、燃气及水生产和供应业	10686	9241	20.8
建筑业	56242	64519	-16.3
批发和零售业	54804	51824	1.9
批发业	29601	26435	5.0
零售业	25203	25389	-1.4
交通运输、仓储和邮政业	26026	32355	-16.4
住宿和餐饮业	15650	17473	-9.6
住宿业	1541	1945	-7.6
餐饮业	14109	15528	-9.8

2021年生产总值构成情况（现价）

单位：万元

地区 \ 指标	2021年	2020年	增长速度（%）
金融业	26158	26337.0	-1.3
房地产业	26980	32311.0	-22.5
房地产业（K门类）	5182	13259	-62.5
自有房地产经营活动	21798	19052	5.0
其他服务业	181322	182669	2.3
营利性服务业	66117	70519	-0.7
非营利性服务业	115205	112150	4.1
第一产业	230500	237346	5.4
第二产业	150387	147168	-8.2
第三产业	331891	343826	-2.7

2021年各县市生产总值情况

单位：万元

指标	全州	瑞丽	芒市	梁河	盈江	陇川
生产总值	5562100	1424593	1809871	414297	1200560	712778
人均生产总值	42233	58040	40099	30032	40267	38717
第一产业	1235980	157159	381487	103713	363121	230500
第二产业	1125017	153230	376112	97441	347846	150387
第三产业	3201103	1114204	1052272	213143	489593	331891
工业	688904	103359	187549	41160	262692	94145
建筑业	437515	49937	189833	56281	85222	56242

2021年各县市生产总值增长速度

单位：%

指标	全州	瑞丽	芒市	梁河	盈江	陇川
生产总值	-5.1	-18.0	-1.3	3.0	2.1	-1.2
人均生产总值	-5.4	-12.2	-4.3	2.4	0.6	-2.3
第一产业	5.3	4.2	5.6	5.6	5.5	5.4
第二产业	-14.8	-47.3	-1.0	-2.7	-10.5	-8.2
第三产业	-5.4	-14.4	-3.6	4.4	9.8	-2.7
工业	-9.1	-42.8	3.5	6.9	-0.2	-2.2
建筑业	-22.1	-54.4	-4.4	-8.6	-31.8	-16.3

2021年农村乡、村组织及人口情况（一）

单位：个

地区	指标	农村乡村组织情况		
		村民委员会	村民小组	自然村
	合计	68	775	722
	其中：章凤镇	7	155	97
	陇把镇	5	43	43
	景罕镇	8	138	110
	城子镇	8	92	105
	户撒乡	11	136	128
	护国乡	6	31	31
	清平乡	9	65	59
	王子树乡	9	72	94
	勐约乡	5	43	55

2021年农村乡、村组织及人口情况（二）

单位：户、人

地区	指标	乡村人口及从业人员					
		1.乡村户数	其中：农业户数	2.乡村人口数	其中：农业人口数	3.乡村劳动力资源数	4.乡村从业人员数
合计		43841	37354	177182	157932	121935	100532
其中：章凤镇		9882	8809	41774	39450	26835	23825
陇把镇		2339	2333	10324	10311	5730	4543
景罕镇		6998	6870	29920	29648	21772	19892
城子镇		6300	4929	24642	19726	17587	15823
户撒乡		5663	5636	26231	26136	18841	13739
护国乡		1330	1328	5424	5421	3536	2621
清平乡		2579	2496	10276	10156	6718	5578
王子树乡		3206	3165	9629	9570	8120	6044
勐约乡		1834	1690	7073	6776	5147	4084
农 场		3710	98	11889	738	7649	4383

2021年全县耕地面积情况

单位：亩

地区 \ 指标	年末实有耕地面积	水田	旱地
总计	536613	345787	127691
其中：章凤镇	103436	83266	10537
陇把镇	34979	29067	3924
景罕镇	100992	51875	44947
城子镇	71121	43353	16766
户撒乡	62640	44974	10112
护国乡	22015	11668	8287
清平乡	43334	28893	4922
王子树乡	61417	36829	9475
勐约乡	36679	15862	18721

大小春粮食生产情况（一）

单位：亩、吨

地区	一.全年粮食生产总计					
	面积			总产		
	2021年	2020年	± %	2021年	2020年	± %
总计	330825	329694	0.3	120053	118014	1.7
其中：章凤镇	56646	53852	5.2	20545	21856	-6.0
陇把镇	12566	12364	1.6	3683	3632	1.4
景罕镇	42692	41208	3.6	16653	16037	3.8
城子镇	45295	44361	2.1	15522	16281	-4.7
户撒乡	59908	65102	-8.0	20439	23853	-14.3
护国乡	27477	29083	-5.5	9567	7947	20.4
清平乡	18210	17673	3.0	7598	6716	13.1
王子树乡	45437	52957	-14.2	17798	17450	2.0
勐约乡	11813	10873	8.6	3567	2831	26.0
农 场	10781	2221	385.4	4681	1411	231.8

大小春粮食生产情况（二）

单位：亩、吨

地区	一.大春粮食生产总计					
	面积			总产		
	2021年	2020年	± %	2021年	2020年	± %
总计	279874	278958	0.3	101877	100488	1.4
其中：章凤镇	46061	47308	-2.6	16491	19543	-15.6
陇把镇	11631	11082	5.0	3352	3177	5.5
景罕镇	37044	36662	1.0	14399	14219	1.3
城子镇	33148	34207	-3.1	10524	11989	-12.2
户撒乡	48748	48062	1.4	16237	17435	-6.9
护国乡	23657	25213	-6.2	9027	7307	23.5
清平乡	17125	15908	7.7	7192	6253	15.0
王子树乡	41020	48481	-15.4	16873	16602	1.6
勐约乡	11124	9924	12.1	3370	2585	30.4
农 场	10316	2111	388.7	4412	1378	220.2

大小春粮食生产情况（三）

单位：亩、吨

地区	指标		其中：1.稻谷			
	面积			总产		
	2021年	2020年	± %	2021年	2020年	± %
总计	142413	143700	-0.9	50751	60198	-15.7
其中：章凤镇	38313	39380	-2.7	14279	17425	-18.1
陇把镇	5040	4160	21.2	1712	1803	-5.0
景罕镇	17744	18756	-5.4	6669	8441	-21.0
城子镇	23890	25224	-5.3	8202	10166	-19.3
户撒乡	34359	38106	-9.8	11393	14761	-22.8
护国乡	6069	7500	-19.1	1801	2776	-35.1
清平乡	4750	4529	4.9	1660	1904	-12.8
王子树乡	1279	2643	-51.6	442	1112	-60.3
勐约乡	653	1291	-49.4	181	432	-58.1
农 场	10316	2111	388.7	4412	1378	220.2

大小春粮食生产情况（四）

单位：亩、吨

地区	2.包谷					
	面积			总产		
	2021年	2020年	± %	2021年	2020年	± %
总计	123839	119536	3.6	48157	37015	30.1
其中：章凤镇	4829	4626	4.4	1540	1371	12.3
陇把镇	5812	5955	-2.4	1472	1164	26.5
景罕镇	18459	17093	8.0	7478	5607	33.4
城子镇	8387	8007	4.7	2151	1649	30.4
户撒乡	13478	8665	55.5	4730	2488	90.1
护国乡	13570	13626	-0.4	6269	3705	69.2
清平乡	11550	10449	10.5	5312	3951	34.4
王子树乡	38193	43531	-12.3	16227	15174	6.9
勐约乡	9561	7584	26.1	2978	1906	56.2
农 场						

大小春粮食生产情况（五）

单位：亩、吨

地区	指标	3.豆类					
		面积			总产		
		2021年	2020年	± %	2021年	2020年	± %
总计		5541	6426	-13.8	976	1135	-14.0
其中：章凤镇		508	447	13.6	104	89	16.9
陇把镇		262	247	6.1	27	22	22.7
景罕镇							
城子镇		301	471	-36.1	41	63	-34.9
户撒乡			380	-100.0		77	-100.0
护国乡		2177	2191	-0.6	427	454	-5.9
清平乡		540	347	55.6	108	69	56.5
王子树乡		1268	1701	-25.5	153	202	-24.3
勐约乡		485	642	-24.5	116	159	-27.0
农 场							

大小春粮食生产情况（六）

单位：亩、吨

地区	指标	4.薯类（5折1）					
		面积			总产		
		2021年	2020年	± %	2021年	2020年	± %
总计		8081	9296	-13.1	1993	2140	-6.9
其中：章凤镇		2411	2855	-15.6	568	658	-13.7
陇把镇		517	720	-28.2	141	188	-25.0
景罕镇		841	813	3.4	252	171	47.4
城子镇		570	505	12.9	130	111	17.1
户撒乡		911	911	0.0	114	109	4.6
护国乡		1841	1896	-2.9	530	372	42.5
清平乡		285	583	-51.1	112	329	-66.0
王子树乡		280	606	-53.8	51	114	-55.3
勐约乡		425	407	4.4	95	88	8.0
农 场							

大小春粮食生产情况（七）

单位：亩、吨

地区	一.小春粮食生产总计					
	面积			总产		
	2021年	2020年	± %	2021年	2020年	± %
总计	50951	50736	0.4	18176	17526	3.7
其中：章凤镇	10585	6544	61.8	4054	2313	75.3
陇把镇	935	1282	-27.1	331	455	-27.3
景罕镇	5648	4546	24.2	2254	1818	24.0
城子镇	12147	10154	19.6	4998	4292	16.4
户撒乡	11160	17040	-34.5	4202	6418	-34.5
护国乡	3820	3870	-1.3	540	640	-15.6
清平乡	1085	1765	-38.5	406	463	-12.3
王子树乡	4417	4476	-1.3	925	848	9.1
勐约乡	689	949	-27.4	197	246	-19.9
农 场	465	110	322.7	269	33	715.2

大小春粮食生产情况（八）

单位：亩、吨

地区	指标	其中：小麦					
		面积			总产		
		2021年	2020年	± %	2021年	2020年	± %
	总计	11584	18397	-37.0	4349	6833	-36.4
	其中：章凤镇	34	14	142.9	12	5	140.0
	陇把镇						
	景罕镇						
	城子镇						
	户撒乡	10028	16770	-40.2	3862	6333	-39.0
	护国乡						
	清平乡	7		100.0	1		100.0
	王子树乡	1515	1593	-4.9	474	490	-3.3
	勐约乡		20	-100.0		5	-100.0
	农 场						

大小春粮食生产情况（九）

单位：亩、吨

地区	指标	2.冬包谷					
		面积			总产		
		2021年	2020年	± %	2021年	2020年	± %
总计		6946	9502	-26.9	2835	3588	-21.0
其中：章凤镇		1825	2495	-26.9	788	931	-15.4
陇把镇		540	1012	-46.6	230	405	-43.2
景罕镇		2770	2901	-4.5	1124	1160	-3.1
城子镇		925	1637	-43.5	329	581	-43.4
户撒乡			100	-100.0		30	-100.0
护国乡							
清平乡		776	989	-21.5	333	336	-0.9
王子树乡							
勐约乡		110	368	-70.1	31	145	-78.6
农 场							

大小春粮食生产情况（十）

单位：亩、吨

地区	3.豆类					
	面积			总产		
	2021年	2020年	± %	2021年	2020年	± %
总计	8828	9166	-3.7	1293	1294	-0.1
其中：章凤镇	798	982	-18.7	122	141	-13.5
陇把镇	177	195	-9.2	19	21	-9.5
景罕镇						
城子镇	385	137	181.0	65	22	195.5
户撒乡	321	170	88.8	106	55	92.7
护国乡	3729	3770	-1.1	500	597	-16.2
清平乡	207	652	-68.3	25	72	-65.3
王子树乡	2783	2783		406	322	26.1
勐约乡	428	477	-10.3	50	64	-21.9
农 场						

大小春粮食生产情况（十一）

单位：亩、吨

地区	4.薯类					
	面积			总产		
	2021年	2020年	± %	2021年	2020年	± %
总计	23593	13671	72.6	9699	5811	66.9
其中：章凤镇	7928	3053	159.7	3132	1236	153.4
陇把镇	218	75	190.7	82	29	182.8
景罕镇	2878	1645	75.0	1130	658	71.7
城子镇	10837	8380	29.3	4604	3689	24.8
户撒乡	811			234		
护国乡	91	100	-9.0	40	43	-7.0
清平乡	95	124	-23.4	47	55	-14.5
王子树乡	119	100	19.0	45	36	25.0
勐约乡	151	84	79.8	116	32	262.5
农 场	465	110	322.7	269	33	715.2

主要经济作物生产情况（一）

单位：亩、百公斤

地区	指标	1.油料作物合计					
		面积			产量		
		2021年	2020年	± %	2021年	2020年	± %
总计		28269	29998	-5.8	36679	36822	-0.4
其中：章凤镇		566	592	-4.4	551	551	0.0
陇把镇		48	58	-17.2	50	79	-36.7
景罕镇		462	694	-33.4	520	788	-34.0
城子镇		306	79	287.3	470	89	428.1
户撒乡		17251	13816	24.9	26188	21323	22.8
护国乡		213	213	0.0	233	210	11.0
清平乡		243	96	153.1	203	192	5.7
王子树乡		9000	14208	-36.7	8280	13356	-38.0
勐约乡		180	242	-25.6	184	234	-21.4
农 场							

主要经济作物生产情况（二）

单位：亩、百公斤

地区	指标	其中：油菜籽					
		面积			产量		
		2021年	2020年	± %	2021年	2020年	± %
总计		27665	29403	-5.9	35992	36142	-0.4
其中：章凤镇		226	206	9.7	249	214	16.4
陇把镇		48	46	4.3	50	46	8.7
景罕镇		413	635	-35.0	441	698	-36.8
城子镇		143	15	853.3	286	17	1582.4
户撒乡		17251	13816	24.9	26188	21323	22.8
护国乡		213	213	0.0	233	210	11.0
清平乡		199	22	804.5	95	44	115.9
王子树乡		9000	14208	-36.7	8280	13356	-38.0
勐约乡		172	242	-28.9	170	234	-27.4
农 场							

主要经济作物生产情况（三）

单位：亩、百公斤

地区	2.甘蔗					
	面积			产量		
	2021年	2020年	± %	2021年	2020年	± %
总计	266993	298465	-10.5	1486644	1806271	-17.7
其中：章凤镇	44752	63206	-29.2	251487	390157	-35.5
陇把镇	18621	20130	-7.5	110905	113925	-2.7
景罕镇	54551	59483	-8.3	303475	366565	-17.2
城子镇	33753	35726	-5.5	184633	218630	-15.6
户撒乡	862	862	0.0	4784	4741	0.9
护国乡	5866	5211	12.6	24130	30323	-20.4
清平乡	18915	17559	7.7	102513	106403	-3.7
王子树乡	30907	31090	-0.6	132900	149905	-11.3
勐约乡	20889	20154	3.6	93801	96801	-3.1
农场	37877	45044	-15.9	278017	328821	-15.5

主要经济作物生产情况（四）

单位：亩、百公斤

地区 \ 指标	3.烟叶		4.茶叶		
	面积	产量	年末实有 茶园面积	可采摘面积	产量
总计	46842	73880	46945	46189	21312
其中：章凤镇	7400	12107	48	48	10
陇把镇					
景罕镇	7400	12205	2485	2485	602
城子镇	6500	10182	1690	1690	835
户撒乡	23242	35768	440	440	360
护国乡	400	734	12811	12811	2585
清平乡	1900	2884	5537	5157	5176
王子树乡			22518	22142	9734
勐约乡			478	478	138
农 场			938	938	1872

2021年全县牧业生产情况（一）

单位：头、匹

地区	指标	大牲畜存栏头数				
		合计	水牛	马	驴	骡
	合计	39096	38962		44	90
	其中：章凤镇	4628	4628			
	陇把镇	2451	2438			13
	景罕镇	5622	5622			
	城子镇	6947	6947			
	户撒乡	6150	6131			19
	护国乡	1649	1615			34
	清平乡	4418	4413		3	2
	王子树乡	4130	4108			22
	勐约乡	2491	2450		41	
	农 场	610	610			

2021年全县牧业生产情况（二）

单位：头、只

地区	指标	生猪		羊	
		出栏肉猪	年末存栏	羊出栏	羊存栏
合计		82351	81027	18210	19819
其中：章凤镇		11784	12653	148	171
陇把镇		4211	5208	686	1730
景罕镇		18956	16107	1441	1817
城子镇		13297	11507	2579	1793
户撒乡		13872	11711	2340	3153
护国乡		2081	3417	5584	4148
清平乡		6095	6408	2296	3486
王子树乡		5004	8374	997	1765
勐约乡		4000	3902	2111	1756
农 场		3051	1740	28	

全县农业总产值

单位：万元

地区 \ 指标	产值(现价)		
	2021年	2020年	± %
总计	389218	399126	6.8
1.农业	300395	273180	6.7
2.林业	27324	39964	5.9
3.畜牧业	46842	72720	7.6
4.渔业	10187	9349	6.8
5.农林牧渔服务业	4470	3913	14.2

注：1.由于三次产业结构调整，农林牧渔服务业划规第三产业
2.绝对量为现价，增速为可比价增速。

2021年分乡镇农林牧渔业总产值

单位：万元

地区	指标	现价				
	农林牧渔业总值	农业产值	林业产值	畜牧业产值	渔业产值	农林牧渔服务业产值
总计	389218	300395	27324	46842	10187	4470
其中：章凤镇	50787	40839	1581	5728	2077	562
陇把镇	22064	15949	2077	3381	386	271
景罕镇	67794	53017	4620	8571	835	751
城子镇	45731	30363	5672	8290	796	610
户撒乡	49161	39169	2808	6378	281	525
护国乡	19785	15507	1733	2289	40	216
清平乡	23623	15974	2098	3810	1414	327
王子树乡	62057	54262	3892	3249	83	571
勐约乡	20320	10738	2638	3931	2653	360
农场管委	27896	24577	205	1215	1622	277

全部工业企业个数

单位：个

指标	单位	2021年	2020年	± %
一、全部工业单位数	个	1030	1019	1.1
在总计中：规模以上工业	个	29	28	3.6
规模以下工业	个	1001	991	1.0
在总计中：制糖业	个	5	6	-16.7
黑色金属冶炼（硅）	个	3	3	0.0
在总计中：国有企业	个	4	4	0.0
集体企业	个	1	1	0.0
股份合作企业	个	1	1	0.0
联营企业	个	0	0	
有限责任公司	个	24	23	4.3
股份有限公司	个	2	1	100.0
私营企业	个	114	118	-3.4
其它企业	个	11	11	0.0
外商及港澳台投资	个	2	2	0.0
个体经营	个	871	858	1.51

2021年全社会工业总产值

指标	单位	2021年	2020年	± %
一、全部工业单位数	万元	366342	375258	-2.4
在总计中：规模以上工业	万元	329430	337610	-2.4
规模以下工业	万元	36912	37648	-2.0
在总计中：制糖业	万元	97971	140845	-30.4
黑色金属冶炼（硅）	万元	47433	21664	118.9
在总计中：国有企业	万元	1094	1240	-11.8
集体企业	万元	0	0	0.0
股份合作企业	万元	70	67	4.5
联营企业	万元	0	0	0.0
有限责任公司	万元	116262	103140	12.7
股份有限公司	万元	15640	1560	902.6
私营企业	万元	141196	140787	0.3
其它企业	万元	1086	1165	-6.8
外商及港澳台投资	万元	70525	107306	-34.3
个体经营	万元	20469	19993	2.38

工业企业主要产品产量（一）

指标名称	单位	2021年	2020年	± %
大米	吨	70977.12	81695.56	-13.1
精制食用植物油	吨	376.19	317.88	18.3
成品糖	吨	196714.05	303530.6	-35.2
焙烤松脆食品	吨	1322.12	1474.31	-10.3
饮料酒	千升	254.8	235.77	8.1
其中：白酒（折65度，商品量）	千升	254.8	235.77	8.1
软饮料	吨	5442	5530	-1.6
其中：包装饮用水	吨	5044	5021	0.5
果汁和蔬菜汁类饮料	吨	398	509	-21.8
精制茶	吨	6032.16	3127.3	92.9
蚕丝	吨	281.89	330.84	-14.8

工业企业主要产品产量（二）

指标名称	单位	2021年	2020年	± %
蚕丝及交织机织物（含蚕丝≥50%	万米	25.36	9.70	161.4
服装	万件	9.51	9.05	5.1
其中：梭织服装	万件	8.73	8.28	5.4
衬衫	万件	4.79	4.63	3.5
人造板	立方米	25010	47317	-47.1
其中：纤维板	立方米	25010	47317	-47.1
实木木地板	平方米	26350	22913	15.0
家具	件	10209	9377.81	8.9
其中：木质家具	件	10209	9377.81	8.9
单色印刷品	令	620	613	1.1
硅	吨	20130	20727	-2.9

工业企业主要产品产量（三）

指标名称	单位	2021年	2020年	± %
中成药	吨	2	1.49	55.0
塑料制品	吨	2277	2830	-19.5
商品混凝土	立方米	108439	158484	-31.6
砖	万块	11163	11779.17	-5.2
瓦	万片	944	854.92	10.4
自来水生产量	万立方米	468	456	2.6
发电量	万千瓦时	47172	60027	-21.4
其中：火力发电量	万千瓦时	4665	7774	-40.0
水力发电量	万千瓦时	42507	52253	-18.7
酵母	吨	34970	34369.1	1.7
有机肥	吨	52105	56358	-7.5

2000万元以上工业企业主要经济指标（一）

单位：万元

指 标	企业单位数 (个)	工业产值 (当年价)	年初存货	资产总计
总 计	29	329429.6	53120.9	438425.9
一、按注册类分型				
1、国有企业	5	113118.1	11723.9	260864.8
2、股份制企业	1	12771.6	5798.8	37230
3、民营企业	22	133633	15882.2	78566.1
4、港、澳、台商投资企业	1	69906.9	19716	61765
二、按轻重工业分				
1、轻工业	17	209762	43625.3	229254.5
2.重工业	12	119667.6	9495.6	209171.4

2000万元以上工业企业主要经济指标（二）

单位：万元

指 标	企业单位数 (个)	流动资 产合计	固定资 产净额	固定资 产原价
总 计	29	200369	211808.3	330207.7
一、按注册类分型				
1、国有企业	5	93468.6	163832.6	231847.7
2、股份制企业	1	25721.4	7471.7	9943.2
3、民营企业	22	47274.1	18435.7	34730.8
4、港、澳、台商投资企业	1	33904.9	22068.3	53686
二、按轻重工业分				
1、轻工业	17	125268.1	85104.6	151877.5
2.重工业	12	75100.9	126703.7	178330.2

2000万元以上工业企业主要经济指标（三）

单位：万元

指 标	企业单位 数（个）	负 债 合 计	所有 者 权 益 合 计	营 业 收 入	主 营 业 务 收 入	营 业 成 本	税 金 及 附 加
总 计	29	291182.6	147243	312145.8	303966.3	261245.7	2252.5
一、按注册类分型							
1、国有企业	5	192413.3	68451.4	90969.1	90969.1	78354.6	1062.1
2、股份制企业	1	13608.3	23621.6	13192.6	12554.4	11873.5	68.9
3、民营企业	22	58429.8	20136.1	121421.6	114163	97972.7	571.5
4、港、澳、台商 投资企业	1	26731.2	35033.9	86562.5	86279.8	73044.9	550
二、按轻重工业分							
1、轻工业	17	100161.9	129092.8	227923.2	219743.7	194062.7	1484.4
2.重工业	12	191020.7	18150.2	84222.6	84222.6	67183	768.1

2000万元以上工业企业主要经济指标（四）

单位：万元

指 标	企业单位 数（个）	营业外 收 入	营业外 支 出	销售 费用	管理 费用	财务 费用
总 计	29	325.7	299.2	8381.1	11484.9	9590.4
一、按注册类分型						
1、国有企业	5	233.9	18.5	1120.8	2138.9	7706.6
2、股份制企业	1	0.1	77.4	92.5	774	333.3
3、民营企业	22	80.7	139.1	5046.7	6546.5	787
4、港、澳、台商投资企业	1	11	64.2	2121.1	2025.5	763.5
二、按轻重工业分						
1、轻工业	17	308.3	165.3	5062.8	7603.6	4129.7
2.重工业	12	17.4	133.9	3318.3	3881.3	5460.7

2000万元以上工业企业主要经济指标（五）

单位：万元

指标	企业单位 数（个）	研发 费用	营业 利润	利润 总额	利税 总额
总计	29	4652.6	17665.9	18276.6	28106.6
一、按注册类分型					
1、国有企业	5	1923.7	-35.8	179.7	3211.5
2、股份制企业	1	1112.3	450.3	373	446
3、民营企业	22	1616.6	8894.6	8836.3	12068.8
4、港、澳、台商投资企业	1	0	8356.8	8887.6	12380.3
二、按轻重工业分					
1、轻工业	17	3302.7	14602.3	15329.5	21108.5
2.重工业	12	1349.9	3063.6	2947.1	6998.1

2000万元以上工业企业主要经济指标（六）

单位：万元

指 标	企业单位数 (个)	应付职工薪酬	应交 增值税	平均用工人 数(人)
总 计	29	18266.9	7577.5	3099
一、按注册类分型				
1、国有企业	5	6655.7	1969.7	935
2、股份制企业	1	1349.8	4.1	417
3、民营企业	22	4718.4	2661	1204
4、港、澳、台商投资企业	1	5543	2942.7	543
二、按轻重工业分				
1、轻工业	17	14654.6	4294.6	2423
2.重工业	12	3612.3	3282.9	676

2021年旅游文化业情况

指标	计量单位	2021年	2020年	± %
艺术表演团体	个	1	1	0.0
职工人数	人	37	38	0.00
演出场次	场	24	80	0.00
文化馆	个	1	1	0.0
职工人数	人	6	6	0.0
文化站	个	11	11	0.0
职工人数	人	19	19	0.0
公共图书馆	个	1	1	0.0
职工人数	人	8	8	0.0
藏书	册	64263	64000	0.4
文物管理所	个	1	1	0.0
接待国内外游客	万人次	98.12	251.2	-60.9
旅游业总收入	亿元	8.03	27.93	-71.2

2021年社会消费品零售总额

单位：万元

指标名称		年度	2021年	2020年	± %
		社会消费品零售总额	220613.7	250697.3	-12.0
四行业指标完成情况	批发业商品销售额	470047.3	391706.1	20.0	
	零售业商品销售额	184628.6	185370.1	-0.4	
	住宿业营业额	5916.9	6328.2	-6.5	
	餐饮业营业额	49884.8	54518.9	-8.5	

陇川县对外贸易及出口情况（一）

单位：万元

指标名称 \ 年度	2021年	2020年	± %
一、对外贸易进出口总额	223418.73	244031.45	-8.5
进口	115915.03	115592.83	0.28
出口	107503.7	128438.62	-16.30
1.边境贸易	163217.7	209196.22	-21.98
进口	112952.28	110331.38	2.38
出口	50265.42	98864.84	-49.16
其中：小额贸易	85418.44	134801.18	-36.63
进口	43148.12	49963.06	-13.64
出口	42270.32	84838.12	-50.18
边民互市	77799.26	74395.04	4.58
进口	69804.16	60368.32	15.63
出口	7995.1	14026.72	-43.00

陇川县对外贸易及出口情况（二）

单位：万元

指标名称 \ 年度	2021年	2020年	± %
2.一般贸易	57290.12	29773.5	92.42
进口	51.48	199.72	-74.04
出口	57238.28	29573.78	93.54
3.对外经济技术合作总	2910.91	5061.73	-42.49
其中：进口	2910.91	5061.73	-42.49
出口			
二、关税	227.42	212.4	7.07
三、进口商品增值税	100.84	29.58	240.91
四、各项管理费			

陇川县章凤口岸进出口贸易情况表

单位：万元

指标名称 \ 年度	2021年	2020年	± %
一、进出口总额	231150	284206	-18.7
其中：进口	133313	133470	-0.1
出口	97837	150736	-35.1
（一）边境贸易	148617	211667	-29.8
其中：进口	59720	75304	-20.7
出口	88897	136363	-34.8
（1）边民互市贸易			
其中：进口			
出口			
二、总货运量（万吨）	93.65万吨	109.75万吨	-14.7
其中：进口	70.64万吨	80.45万吨	-12.2
出口	23.01万吨	29.3万吨	-21.5

注：2020年不含边民互市

2021年物价统计资料（一）

单位：%

商品名称	以上年价格为100的指数	商品名称	以上年价格为100的指数
一、居民消费价格指数	100.9	(12)糖果糕点类	93.3
（一）食品烟酒	100.5	(13)调味品	100.1
1.食品	99.1	(14)其他食品类	100.2
（1）粮食	103.9	2.茶及饮料	99.9
(2)薯类	92.2	3.烟酒	103.1
(3)豆类	117.1	(1)烟草	103.7
(4)食用油	85.7	(2)酒类	100.0
(5)菜	106.3	4.在外餐饮	102.2
(6)畜肉类	89.1	（二）衣着	97.7
(7)禽肉类	99.6	1.服装	97.6
(8)水产品	121.3	2.服装材料	99.8
(9)蛋类	107.6	3.其他衣着及配件	99.5
(10)奶类	103.9	4.衣着加工服务费	100.0
(11)干鲜瓜果类	97.9	5.鞋类	97.7

2021年物价统计资料（二）

单位：%

商品名称	以上年价格为100的指数	商品名称	以上年价格为100的指数
(三) 居住	100.2	(五) 交通和通信	104.9
1. 租赁房房租	100.0	1. 交通	106.8
2. 住房保养维修及管理	100.0	2. 通信	99.9
3. 水电燃料	101.0	(六) 教育文化和娱乐	99.9
4. 自有住房	100.0	1. 教育	100.0
(四) 生活用品及服务	101.2	2. 文化娱乐	99.7
1. 家具及室内装饰品	100.2	(七) 医疗保健	103.9
2. 家用器具	100.0	1. 药品及医疗器具	111.9
3. 家用纺织品	110.3	2. 医疗服务	100.0
4. 家庭日用杂品	100.0	(八) 其他用品和服务	100.5
5. 个人护理用品	100.0	1. 其他用品类	99.4
6. 家庭服务	100.0	2. 其他服务类	102.0

2021年物价统计资料（三）

单位：%

商品名称	以上年价格为100的指数	商品名称	以上年价格为100的指数
二、商品零售价格指数	102.6	13.调味品	100.1
（一）食品	99.2	14.其他食品类	100.2
1.粮食	103.9	15.在外餐饮	102.2
2.薯类	92.2	（二）饮料、烟酒	103.0
3.豆类	117.1	1.茶及饮料	99.9
4.食用油	85.7	2.烟草	103.7
5.菜	106.3	3.酒类	100.0
6.畜肉类	89.1	（三）服装、鞋帽	97.8
7.禽肉类	99.6	1.服装	97.6
8.水产品	121.3	2.鞋帽袜	98.2
9.蛋类	107.6	3.其他衣着配件	99.5
10.奶类	103.9	（四）纺织品	110.0
11.干鲜瓜果类	97.9	1.服装材料	100.0
12.糖果糕点类	93.3	2.床上用品	112.6

2021年物价统计资料（四）

单位：%

商品名称	以上年价格为 100的指数	商品名称	以上年价格为 100的指数
(五) 家用电器及音像器材	100.8	1. 交通运输机械	104.0
1. 家庭设备	100.0	2. 通信器材	99.7
2. 文娱用耐用消费品	100.0	(十) 家具	99.6
3. 专业音像器材	105.4	(十一) 化妆品	100.0
(六) 文化办公用品	101.0	(十二) 金银饰品	98.7
(七) 日用品	100.2	(十三) 中西药品及医疗 保健用品	112.4
1. 日用百货	100.0	(十四) 书报杂志及电子 出版物	100.0
2. 厨具餐具茶具	100.0	(十五) 燃料	111.8
3. 清洗用品	100.0	(十六) 建筑材料及五金电料	100.0
4. 其他日用品	100.5		
(八) 体育娱乐用品	100.0		
(九) 交通、通信用品	102.5		

2021年全社会固定资产投资情况（一）

分 类	指 标	施 工 项 目 (个)			完 成 投 资 (万 元)		
		2021年	2020年	± %	2021年	2020年	± %
	全社会固定资产投资	60	83	-27.7	223501	528230	-57.7
	其中：500万元以上项目 完成投资	46	72	-36.1	164499	423601	-61.2
	房地产投资完成	14	11	27.3	59002	104629	-43.6

2020年全社会固定资产投资情况（二）

指 标	房屋建筑面积（平方米）	
	施工面积	竣工面积
分 类		
全社会固定资产投资	612961	875
其中：500万元以上项目 完成		
房地产投资完成	612961	875

地方财政收入情况

单位：万元

收入指标	2021年	2020年	± %	收入指标	2021年	2020年	± %
一、地方公共财政 预算收入	29211	35177	-17.0	7. 印花税	284	350	-18.9
(一) 税收收入	14943	17801	-16.1	8. 城镇土地使用税	493	486	1.4
1. 增值税	6169	7802	-20.9	9. 契税	529	898	-41.1
2. 改征增值税				10. 烟叶税	3342	3277	2.0
3. 企业所得税	368	473	-22.2	(二) 非税收入	14268	17376	-17.9
4. 个人所得税	165	210	-21.4	二、两税上划中央	6305	6874	-8.3
5. 城市维护建设税	619	782	-20.8	三、完成中央、省级 所得税	4589	5781	-20.6
6. 房产税	414	386	7.3	财政总收入	50663	69216	-26.8

地方财政支出情况

单位：万元

支出指标	2021年	2020年	± %	支出指标	2021年	2020年	± %
地方公共财政预算支出	222229	234393	-5.2	9.节能环保	1761	937	87.9
1.一般公共服务	21313	20585	3.5	10.城乡社区事务	1742	243	616.9
2.国防支出	157	114	37.7	11.农林水事务	51214	77922	-34.3
3.公共安全支出	12157	9007	35.0	12.交通运输	4859	13547	-64.1
4.教育支出	31512	38094	-17.3	13.资源勘探信息等	1351	548	146.5
5.科学技术支出	506	136	272.1	14.住房保障支出	9669	6853	41.1
6.文化旅游体育与传媒支出	3561	1516	134.9	15.自然资源海洋气象等支出	707	1556	-54.6
7.社会保障和就业支出	36164	36089	0.2	16.粮油物资管理事务	937	527	77.8
8.卫生健康支出	38481	19835	94.0	17.其他支出	852	1447	-41.1

金融业收支完成情况

单位：万元

金融业指标	2021年	2020年	± %
一、金融机构存款余额	675352.53	654746.1	3.15
其中：住户存款余额	497024.13	445519.16	11.56
非金融企业存款余额	43769.23	188919.28	-2.27
二、金融机构贷款余额	566531.43	516759.42	9.63
其中：住户贷款	305457.35	278212.22	9.79
非金融企业及机关团体贷款	261074.08	238547.2	9.44

保险业收支完成情况

单位：万元

项 目	2021年	2020年	± %
保险公司原保险保费收入	21443	22835	-6.1
其中：财产险业务保费收入	9307	10573	-12.0
寿险业务保费收入	12136	12262	-1.0
健康险和意外伤害业务原保险保费收入	2936	2463	19.2
支付各类赔款及给付	10580	11333	-6.6
其中：财产险业务赔款	5119	5815	-12.0
寿险业务给付	5461	5518	-1.0

全县教育事业基本情况（一）

指 标	单 位	2021年	2020年	± %
幼儿园学校数	所	50	50	0.0
小学学校数	所	53	57	-7.0
初中学校数	所	6	6	0.0
普通高中学校数	所	2	2	0.0
中等职业教育学校	所	1	1	0.0
幼儿园专任教师数	人	269	232	15.9
小学专任教师数	人	1013	1034	-2.0
初中专任教师数	人	569	594	-4.2
普通高中专任教师数	人	271	235	15.3
中等职业教育学校专任教师数	人	58	59	-1.7

全县教育事业基本情况（二）

指 标	单 位	2021年	2020年	± %
幼儿园在校生数	人	6909	6468	6.8
小学在校生数	人	18419	18594	-0.9
初中在校生数	人	8085	7664	5.5
普通高中在校生数	人	3686	3385	8.9
中等职业教育学校在校学生数	人	820	935	-12.3
幼儿园招生数	人	3402	3629	-6.3
小学招生数	人	2771	3171	-12.6
初中招生数	人	2833	2610	8.5
普通高中招生数	人	1375	1358	1.3
中等职业学校招生数	人	317	320	-0.9

全县教育事业基本情况（三）

指 标	单 位	2021年	2020年	± %
幼儿园毕业学生数	人	2826	3295	-14.2
小学毕业学生数	人	2872	2684	7.0
初中毕业学生数	人	2385	2212	7.8
普通高中毕业学生数	人	956	962	-0.6
中等职业学校毕结业学生数	人	269	172	56.4
学前三年儿童毛入园率	%	91.5	89.53	2.15%
小学学龄儿童净入学率	%	99.91	99.9	0.01%
初中阶段毛入学率	%	108.57	107.1	1.35%
九年义务教育阶段巩固率	%	96.23	97.53	-1.35%

卫生事业基本情况

单位：人、张

项目	计量单位	2021年	2020年	± %
医疗卫生机构数	个	96	94	2.1
其中：医院	个	5	4	25.0
医疗卫生机构床位数	张	1009	1157	-12.8
其中：医院床位数	张	686	746	-8.0
医疗卫生机构技术人员	人	1455	1397	4.2
其中：执业医师	人	320	297	7.7
助理医师	人	115	106	8.5
注册护士	人	580	517	12.2
其他卫生技术人员	人	440	477	-7.8
诊疗人数	人次	1279462	1295731	-1.3
其中：门诊	人次	1243629	1282448	-3.0
入院	人次	20070	28671	-30.0
出院	人次	20074	28685	-30.0

计划生育情况

地区	指标	出生人口	
	实际数	其中	
		男	女
总计	1604	796	808
其中：章凤镇	444	207	237
陇把镇	96	53	43
景罕镇	216	95	121
城子镇	215	117	98
户撒乡	264	100	100
护国乡	39	15	24
清平乡	107	61	46
王子树乡	102	51	51
勐约乡	72	37	35
农 场	113	60	53

领取独生子女证及女性初婚情况

地区 \ 指标	已婚育龄 妇女人数	期末领取独 生子女 证人数	领证率 (%)
总计	37958	5530	14.6
其中：章凤镇	11991	1326	11.1
陇把镇	2221	300	13.5
景罕镇	5680	779	13.7
城子镇	4620	468	10.1
户撒乡	4698	236	5.0
护国乡	1049	54	5.1
清平乡	2096	191	9.1
王子树乡	2164	130	6.0
勐约乡	1426	110	7.7
农 场	2013	1936	96.2

出生人口胎次结构情况

地区 \ 指标	一孩人数 (人)			二孩人数 (人)			多孩人数 (人)		
	小计	男	女	小计	男	女	小计	男	女
总计	576	275	301	748	372	376	280	149	131
其中：章凤镇	170	78	92	231	109	122	43	20	23
陇把镇	40	25	15	42	22	20	14	6	8
景罕镇	75	35	40	108	44	64	33	16	17
城子镇	75	40	35	91	51	40	49	26	23
户撒乡	58	31	27	91	47	44	51	22	29
护国乡	14	6	8	18	6	12	7	3	4
清平乡	32	13	19	42	24	18	33	24	9
王子树乡	37	12	25	42	22	20	23	17	6
勐约乡	33	17	16	21	10	11	18	10	8
农 场	42	18	24	62	37	25	9	5	4

社会养老保险、医保、失业保险情况（一）

项目	计量单位	2021年	2020年	± %
参加基本养老保险人数	人	121417	119333	1.7
基本养老保险参保人数完成率	%	101.6	100.7	0.8
其中：1、参加城镇职工基本养老保险人数	人	24759	24133	2.6
其中：企业职工人数	人	16956	16458	3.0
2、参加城乡居民基本养老保险人数	人	96658	95200	1.5
参加基本医疗保险人数	人	193609	192009	0.0083
其中：1、参加城镇职工基本医疗保险人数	人	19157	19097	0.0031
其中：在职职工人数	人	11840	11754	0.0073
2、参加城乡居民基本医疗保险人数	人	174452	172912	0.0089

社会养老保险、医保、失业保险情况（二）

项目	计量单位	2021年	2020年	± %
城镇职工医疗保险基金支出	万元	3644.25	3705.4	-1.7
城乡居民基本医疗保险基金支出	万元	6690	7360.77	-9.1
参加失业保险人数	人	7510	7430	1.1
参加工伤保险人数	人	14149	10957	29.1
参加生育保险人数	人	12188	9360	0.3021
年末城镇登记失业率	%	4.51	4.33	4.2
期末登记失业人数	人	616	592	4.1
转移农村新增劳动力就业人数	人	56661	55507	2.1

城乡居民生活保障情况

项目	计量单位	2021年	2020年	± %
各种社会福利收养性单位数	个	4	4	0.0
各种社会福利收养性单位床位数	床	398	398	0.0
城镇居民最低生活保障人数	人	408	411	-0.7
农村居民最低生活保障人数	人	11013	12164	-9.4
全年共发放城镇居民最低生活保障金	万元	210.97	243.82	-13.4
全年共发放农村居民最低生活保障金	万元	3799.34	3826.99	-0.7

邮政通信主要指标完成情况

年度 指标	计量单位	2021年	2020年	± %
全年邮电业务总收入	元	16772	15742	6.5
固定电话用户	户	8602	8619	-0.2
其中：城市固定电话	户	5809	5605	3.6
乡村固定电话	户	2793	3014	-7.3
移动电话用户	户	214985	229302	-6.2
互联网宽带接入用户	户	62400	55190	13.1