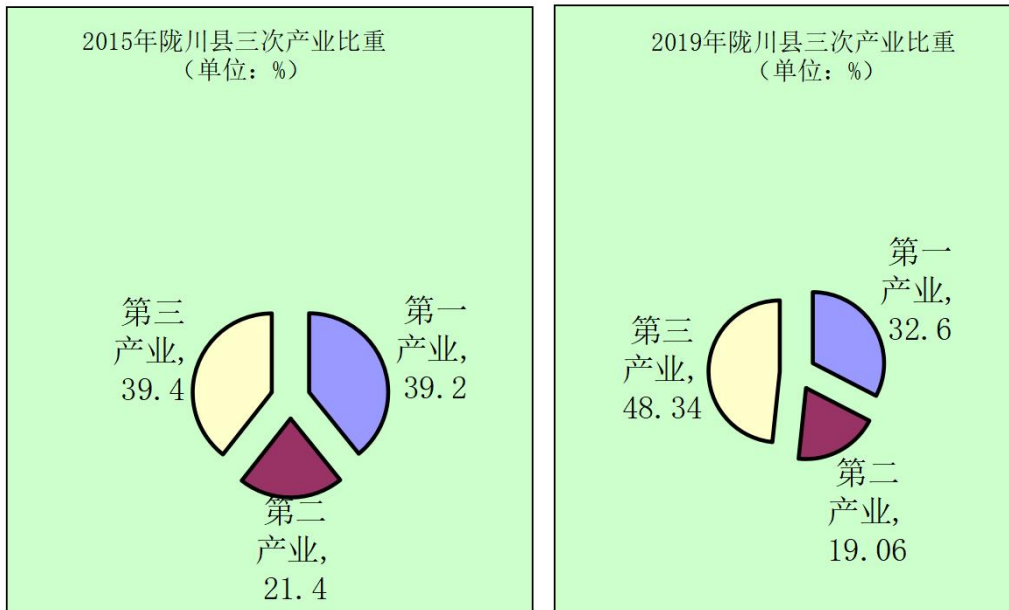
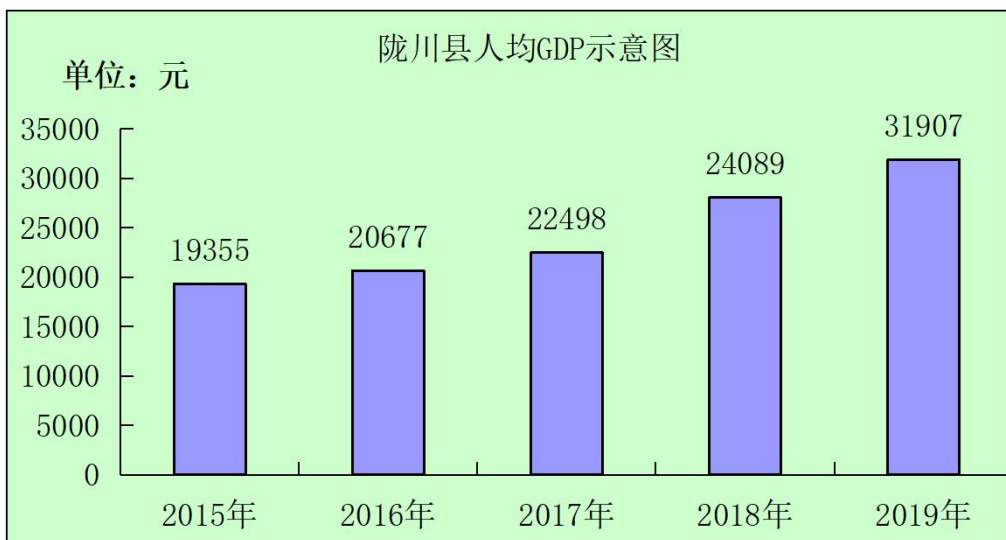


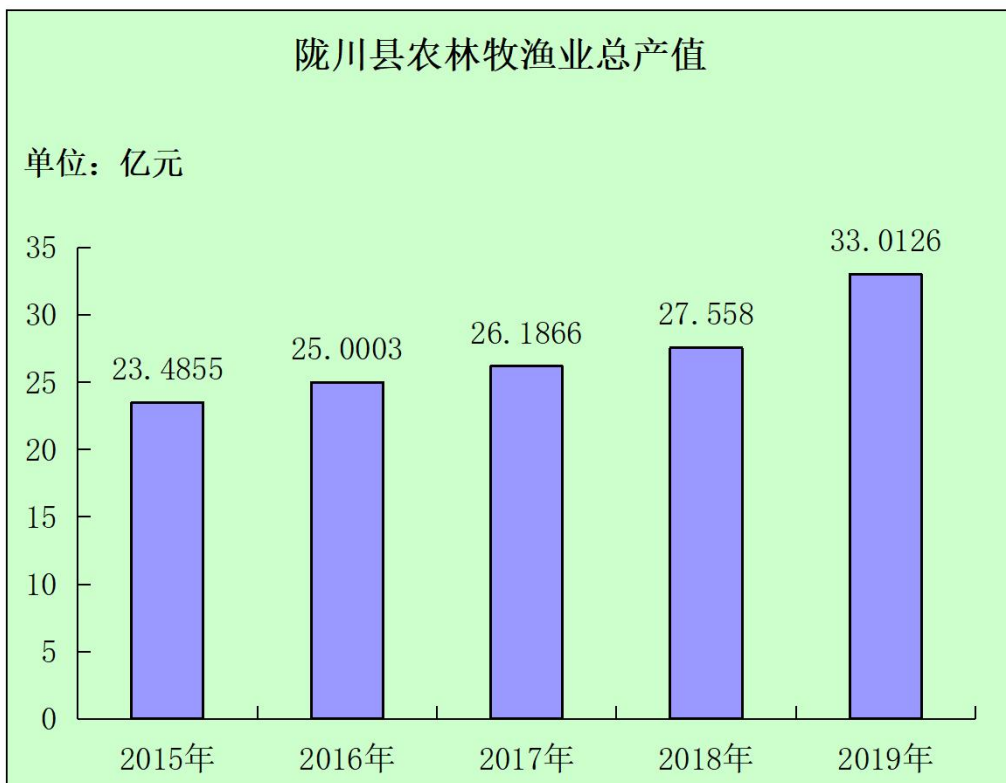
2019年，全县生产总值完成62.792亿元，按可比价计算，同比增长9.1%。与2015年比，增长39.76%，增加25.93亿元，年均增长8.8%。



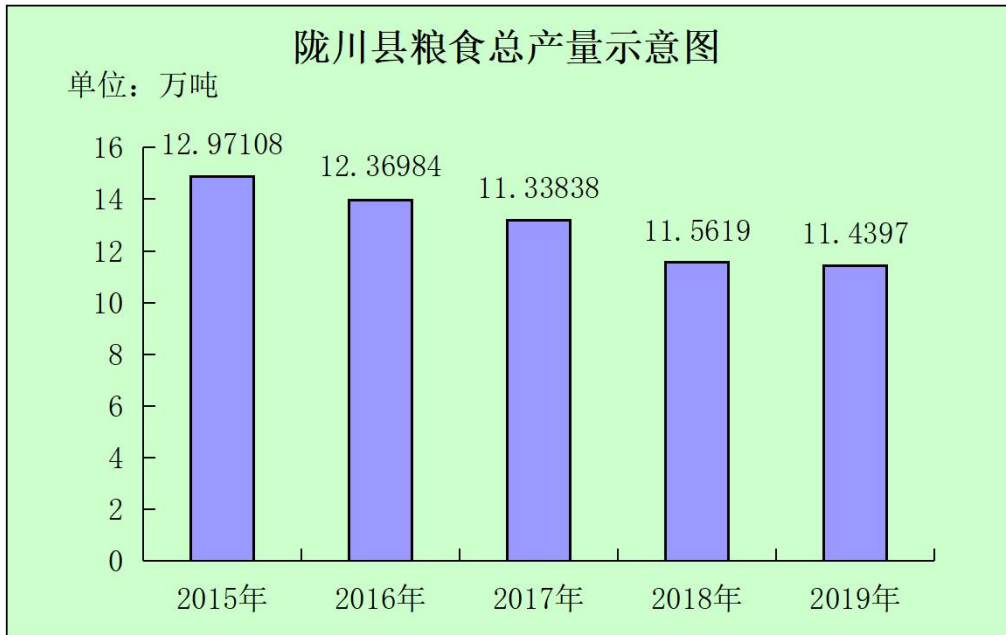
三次产业结构由2015年末的39.2:21.4:39.4调整为32.6:19.06:48.34。



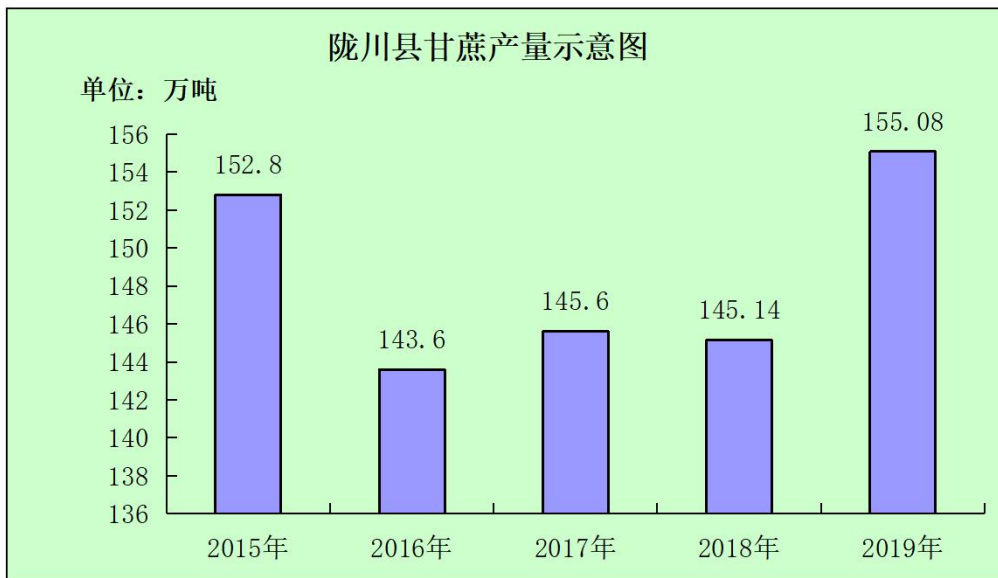
2019年全县人均生产总值实现31907元，按可比价计算，同比增长8.6%。与2015年比，增长64.9%，增加12572元，年均增长7.9%。



2019年完成农林牧渔业总产值完成33.01亿元，按可比价计算，同比增长6.0%。与2015年比，增长40.6%，增加9.53亿元，年均增长6.1%。



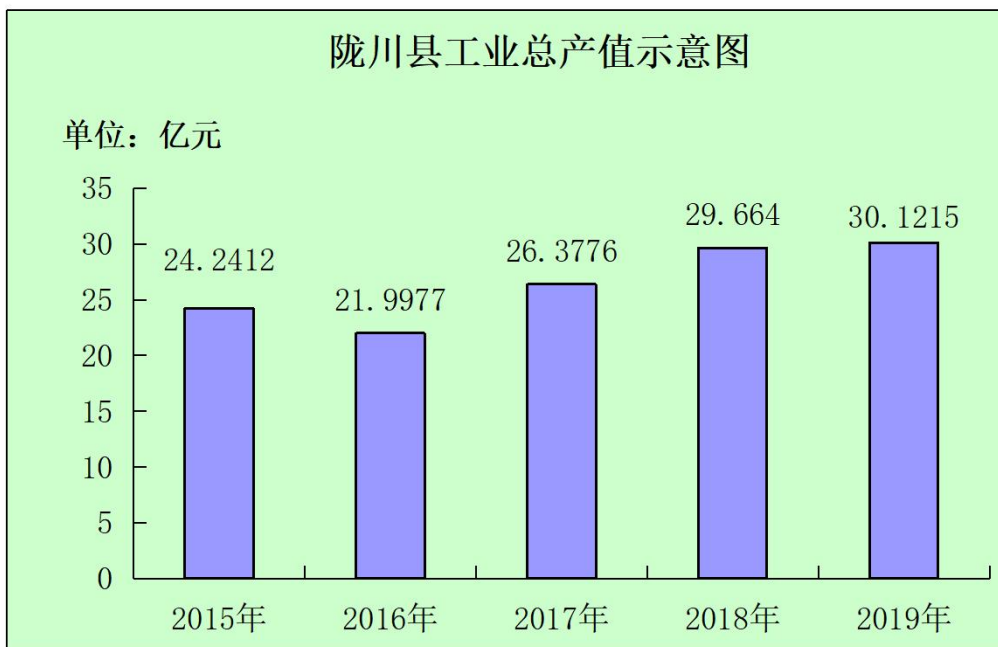
2019年，陇川县粮食总产量为11.44万吨，比上年下降1.1%。与2015年比，减少1.53万吨。



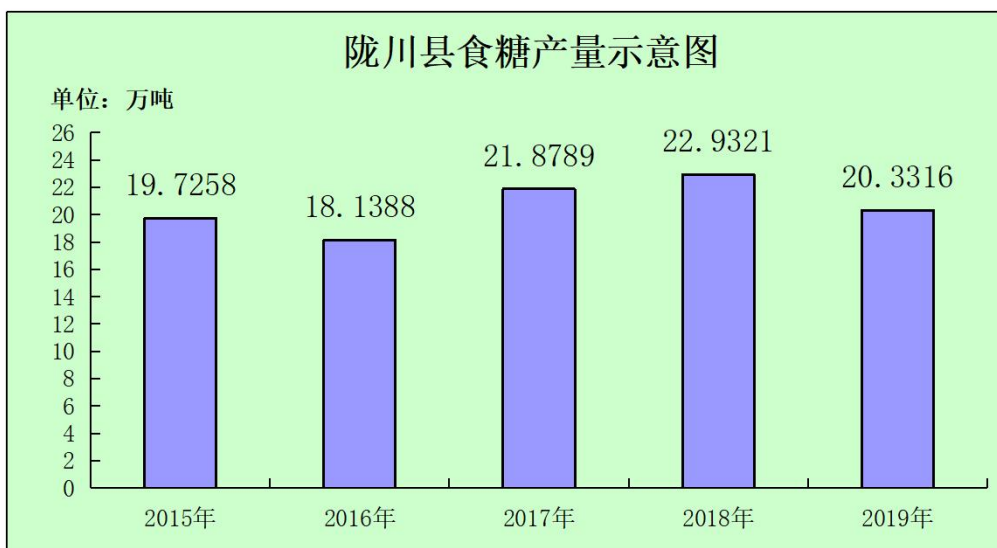
2019年，陇川县甘蔗产量为155.1万吨，比上年增长6.9%，与2015年比，减少2.3万吨。



2019年，陇川县肉类总产量为11140吨，比上年增19.5%。与2015年比，增长27.9%，增加2433吨。



2019年，工业总产值完成30.12亿元，同比增长1.5%。与2015年比，增长24.79%，增加5.88亿元，年均增长5.6%。



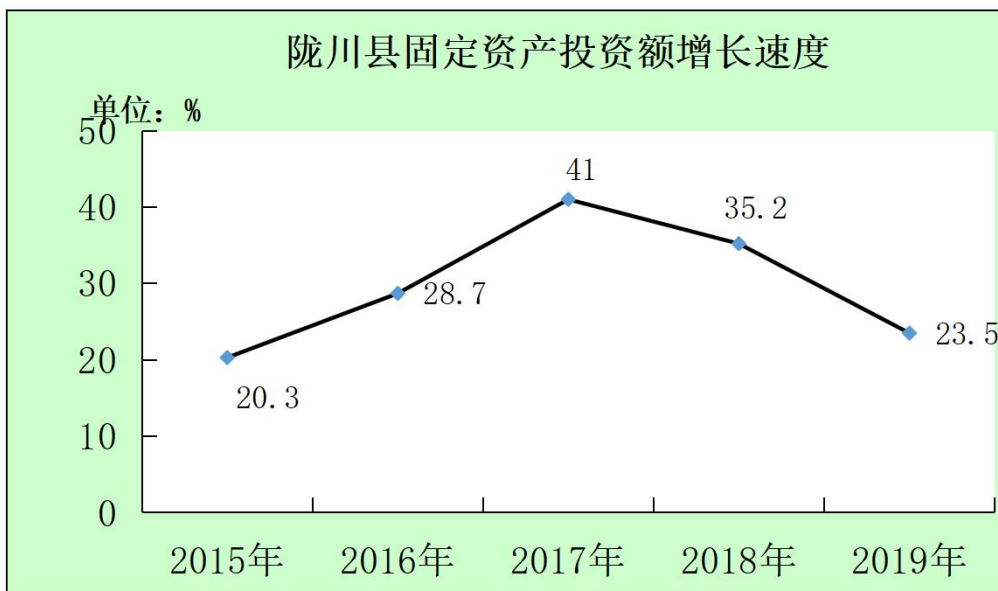
2019年，陇川县食糖产量为20.3316万吨，比上年下降11.3%。与2015年比，增长3.1%，增加0.61万吨，年均增长0.81%。



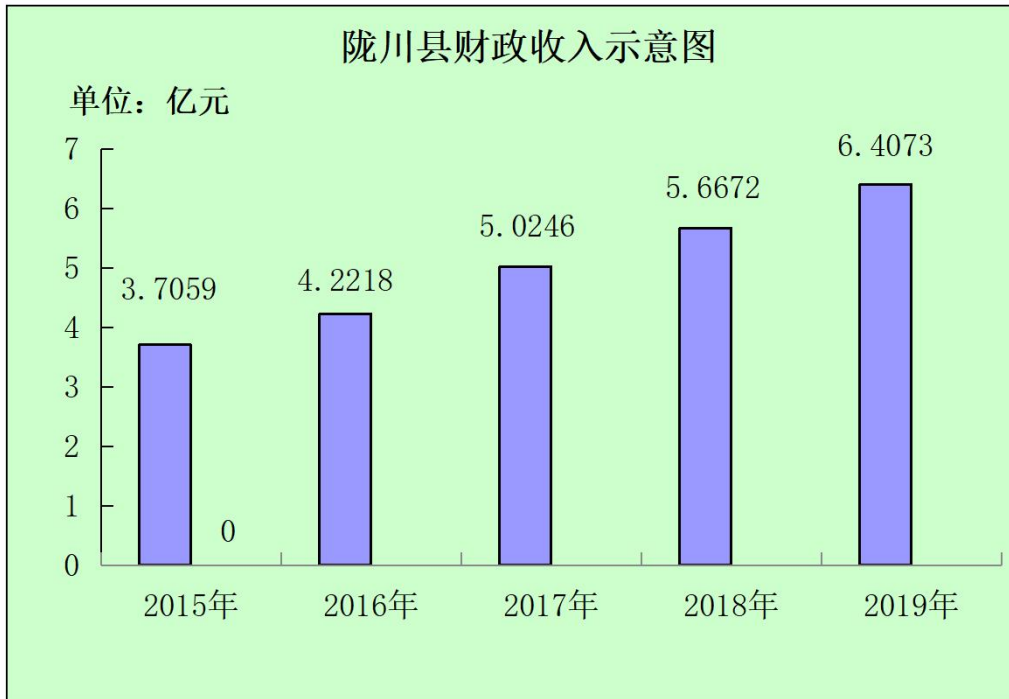
2019年，陇川县发电量为57676万度，同比下降3.78%。与2015年比，增长14.3%，增加7219万度，年均增长3.4%。



2019年，陇川县工业硅产量为20807吨，比上年下降23.62%。与2015年比，下降56.7%，减少27216吨。



2019年，陇川县固定资产投资额完成额增长23.5%。与2015年比，增长1.27倍，年均增长31.9%。



2019年全县财政总收入6.41亿元，同比增长13.1%。与2015年比，增长72.9%，增加2.7亿元，年均增长14.7%。



2019年，一般公共预算收入3.06亿元，同比增长33.41%。与2015年比，增长76.8%，增加1.33亿元，年均增长15.3%。



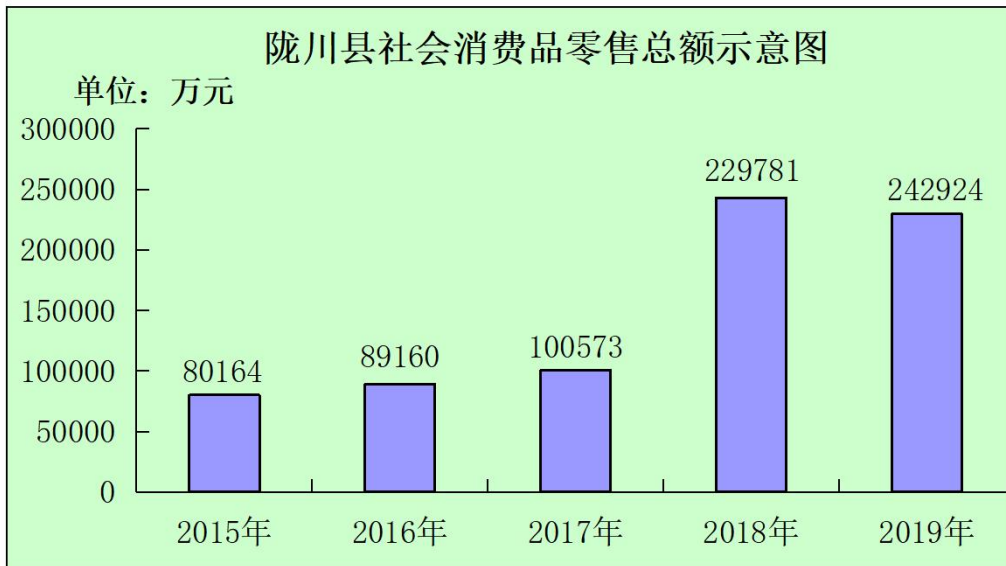
2019年，陇川县财政预算支出25.85亿元，比上年增长38.2%。与2015年比，增长59.87%，增加9.68亿元，年均增长12.4%。



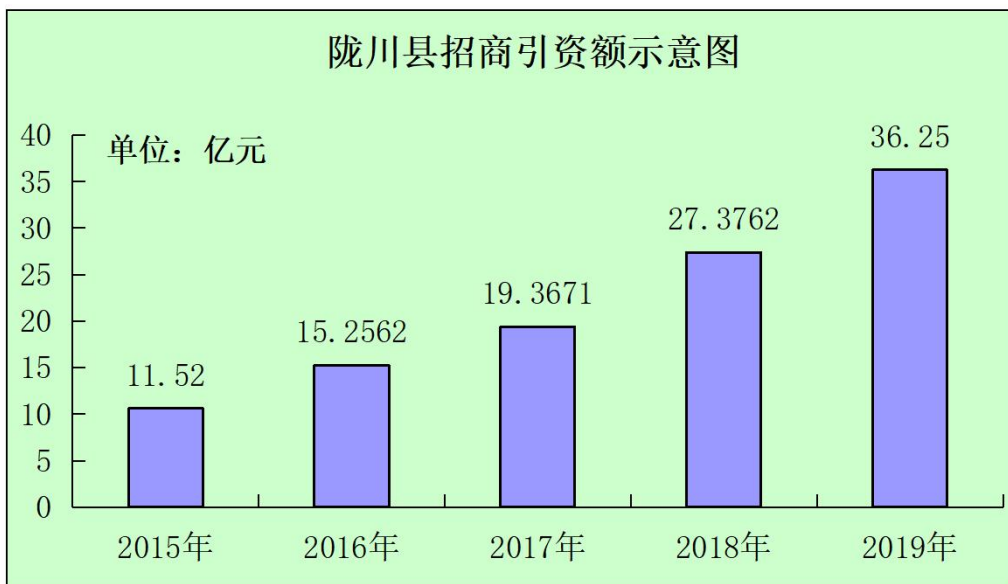
2019年，陇川县农村常住居民人均可支配收入实现10558元，比上年增长10.6%。与2015年比，增长44.9%，增加3274元，年均增长9.7%。



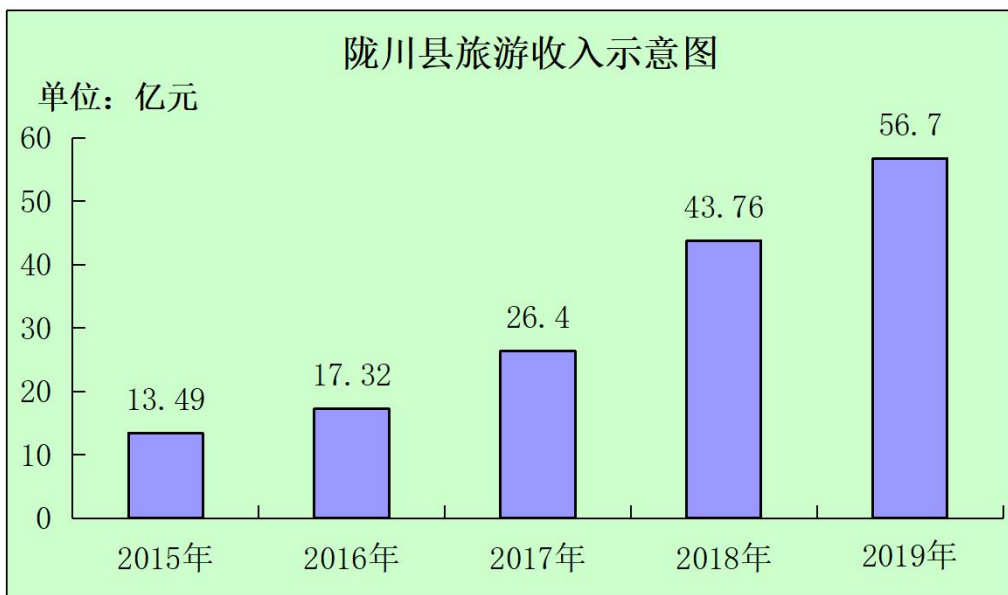
2019年，陇川县城镇常住居民人均可支配收入实现28808元，比上年增长8.4%。与2015年比，增长37.8%，增加7905元，年均增长8.3%。



2019年，社会消费品零售总额预计完成24.29亿元，同比增长5.7%。与2015年比，增长1.87倍，增加15亿元，年均增长9.7%。



2019年，陇川县招商引资额实现36.25亿元，同比增长32.4%。与2015年比，增长2.1倍，增加24.73亿元，年均增长33.2%。



2019年，陇川县旅游收入实现56.7亿元，增长28.2%。与2015年比，增长3.2倍，增加43.2亿元，年均增长31.7%。

陇川县行政区划（一）

名 称	区划代码	名 称	区划代码
陇 川 县	533124000000	陇把镇（6个）	533124102000
章凤镇（9个）	533124101000	陇把社区居民委员会	533124102001
老街子社区居民委员会	533124101001	户岛村民委员会	533124102201
新城社区居民委员会	533124101002	吕良村民委员会	533124102202
章凤村民委员会	533124101201	龙安村民委员会	533124102203
芒弄村民委员会	533124101202	邦外村民委员会	533124102204
迭撒村民委员会	533124101203	帮湾村民委员会	533124102205
芒拉村民委员会	533124101204	景罕镇（9个）	533124103000
拉勐村民委员会	533124101205	景塔社区居民委员会	533124103001
弄贯村民委员会	533124101206	景罕村民委员会	533124103201
户弄村民委员会	533124101207	曼软村民委员会	533124103202

陇川县行政区划(二)

名 称	区划代码	名 称	区划代码
曼面村民委员会	533124103203	巴达村民委员会	533124104204
罕等村民委员会	533124103204	撒定村民委员会	533124104205
曼晃村民委员会	533124103205	姐乌村民委员会	533124104206
曼胆村民委员会	533124103206	扎多村民委员会	533124104207
广宋村民委员会	533124103207	磨水村民委员会	533124104208
广帕村民委员会	533124103208	户撒阿昌族乡 (11个)	533124201000
城子镇 (9个)	533124104000	项姐村民委员会	533124201201
城子社区居民委员会	533124104001	曼捧村民委员会	533124201202
城子村民委员会	533124104201	朗光村民委员会	533124201203
曼冒村民委员会	533124104202	潘乐村民委员会	533124201204
新寨村民委员会	533124104203	隆光村民委员会	533124201205

陇川县行政区划(三)

名 称	区划代码	名 称	区划代码
户早村民委员会	533124201206	邦掌村民委员会	533124202205
明社村民委员会	533124201207	杉木笼村民委员会	533124202206
芒炳村民委员会	533124201208	清平乡 (9个)	533124203000
保平村民委员会	533124201209	清平村民委员会	533124203201
腊撒村民委员会	533124201210	赵家寨村民委员会	533124203202
坪山村民委员会	533124201211	大场村民委员会	533124203203
护国乡 (6个)	533124202000	郑家寨村民委员会	533124203204
护国村民委员会	533124202201	陆昆村民委员会	533124203205
边河村民委员会	533124202202	弄龙村民委员会	533124203206
幸福村民委员会	533124202203	广林村民委员会	533124203207
岳家寨村民委员会	533124202204	新山村民委员会	533124203208

陇川县行政区划(四)

名 称	区划代码	名 称	区划代码
广外村民委员会	533124203209	托盘山村民委员会	533124204209
王子树乡(9个)	533124204000	勐约乡(5个)	533124205000
王子树村民委员会	533124204201	营盘村民委员会	533124205201
那邦村民委员会	533124204202	广瓦村民委员会	533124205202
岗巴村民委员会	533124204203	帮中村民委员会	533124205203
罗朗村民委员会	533124204204	邦瓦村民委员会	533124205204
邦东村民委员会	533124204205	瓦幕村民委员会	533124205205
盆都村民委员会	533124204206	陇川农场(4个)	533124400000
邦角村民委员会	533124204207	陇农社区居民委员会	533124400001
曼亚河村民委员会	533124204208	光相社区居民委员会	533124400002

陇川县2019年国民经济主要统计指标（一）

指标	单位	2019年	2018年	±%
一、国土面积	平方公里	1873	1873	—
森林面积	万公顷	12	11.9	0.84
本年新增造林面积	亩	7924.8	6258	26.63
森林覆盖率	%	63.98	63.54	0.44
二、常用耕地面积	亩	537907	497011	8.23
三、年末总户数（按常住人口计）	户	52679	52349	0.63
四、年末总人口（按常住人口计）	人	197389	196195	0.61
其中：男性	人	100479	99871	0.61
五、城镇人口	人	78387	74848	4.73
农村人口	人	119002	121347	-1.93
六、贫困人口（省返数据）	人	644	1716	-62.47
七、人口密度	人/平方公里	105.4	104.7	0.40

陇川县2019年国民经济主要统计指标（二）

指标	单位	2019年	2018年	±%
八、出生率	%	13.56	13.89	下降0.33个百分点
死亡率	%	5.47	4.97	增加0.5个百分点
人口自然增长率	%	8.09	8.92	下降0.83个百分点
九、城镇化率	%	39.71	38.15	增加1.56个百分点
十、全社会从业人员（非私营年末数）	万人	1.5105	11.78	-87.2
全部在岗职工人数（年末数）	万人	1.0321	1.21	-14.7
十一、城镇登记失业人数	人	524	546	-4.0
城镇登记失业率	%	3.85	4.01	下降0.16个百分点
十二、乡村从业人员	万人	10.49	10.57	-0.8
其中：农林牧渔业从业人员	万人	8.45	8.75	-3.4
十三、水库总数	座	27	27	0.0
十四、水利工程供水量	万立方米	11077.04	11950	-7.3

注：2019年全部从业人员和在职职工人数为非私营单位年末数

陇川县2019年国民经济主要统计指标（三）

指标	单位	2019年	2018年	±%
十五、农业机械总动力	千瓦特	363800	365764	-0.54
十六、农村用电量	万千瓦小时	2020	4698	-57.00
十七、农用化肥施用量	吨	94351	21527	338.29
十八、有效灌溉面积	公顷	31420	31420	0.00
十九、总人口	人	197389	196195	0.61
其中：汉族	人	91056	90524	0.59
少数民族人口	人	106333	105671	0.63
二十、五种少数民族合计	人	103127	102450	0.66
傣族	人	33000	32787	0.65
景颇族	人	47990	47674	0.66
傈僳族	人	5903	5863	0.68
阿昌族	人	14640	14544	0.66

陇川县2019年国民经济主要统计指标（四）

指标	单位	2019年	2018年	±%
德昂族	人	1594	1582	0.76
二十一、生产总值	万元	627920	471661	9.1
其中：第一产业	万元	204672	168118	5.9
农业	万元	139167	117028	5.7
林业	万元	23976	13822	11.7
畜牧业	万元	29846	27455	4.2
渔业	万元	11683	9813	4.5
第二产业	万元	119694	109997	8.4
工业	万元	73795	60880	3.1
建筑业	万元	45899	49117	21.5
第三产业	万元	303554	193546	11.7
人均生产总值	元	31907	24089	8.5
二十二、工业总产值	万元	301215	296641	1.7

注：2018年生产总值数据为衔接数。

陇川县2019年国民经济主要统计指标（五）

指标	单位	2019年	2018年	±%
二十三、农林牧渔业总产值	万元	330126	275580	6.0
二十四、财政总收入	万元	64073	56672	13.1
其中：公共财政预算收入	万元	30575	22918	33.4
人均财政预算收入	元	1554	1171	32.7
二十五、公共财政预算支出	万元	258454	186998	38.2
二十六、全社会固定资产投资总额	万元	453416	367032	23.5
二十七、社会消费品零售总额	万元	242924	229781	5.7
二十八、章凤口岸进出口额	万元	244137	152878	59.7
二十九、城镇常住居民人均可支配收入	元	28808	26576	8.4
三十、农村常住居民人均可支配收入	元	10558	9546	10.6
三十一、招商引资额	万元	362500	273762	32.4

注：1. 农林牧渔业总产值为现价，增速为可比价。2. 因经济普查，对历年社会消费品零售总额进行了数据修订，因此2018年、2019年已按修订数据使用。

陇川县2019年国民经济主要统计指标（六）

指标	单位	2019年	2018年	±%
三十二、粮食总产量	吨	114397	115619	-1.1
三十三、甘蔗总产量	吨	1550800	1451364	6.9
三十四、烟叶产量	吨	9203	8444	9.0
其中：烤烟产量	吨	5125	5275	-2.8
三十五、大牲畜年末存栏数	头	38332	58814	-34.8
三十六、年末生猪存栏	头	90649	85239	6.3
三十七、肉类总产量	吨	11140	9293	19.9
三十八、卫生技术人员	人	1315	1150	14.3
三十九、农村卫生厕所普及率	%	59.8	65.87	-6.07

2019年气象情况

指标 \ 月份	平均气温 (°C)	平均相对湿度 (%)	平均地面温 度(°C)	降雨量 (毫米)	降雨日 (天)	日照时数(小 时)	日照百分率 (%)
1	12.9	79	16.2	15.5	3	250.8	75
2	14.7	72	18.7	10.0	5	230.7	73
3	17.2	71	20.6	34.3	5	244.0	66
4	21.7	67	26.4	57.6	7	257.3	68
5	24.2	67	29.3	23.3	5	259.6	65
6	23.8	89	27.3	327.3	24	116.9	29
7	23.1	94	25.2	378.1	28	66.2	16
8	24.0	91	27.8	295.0	21	152.1	38
9	22.7	89	27.0	69.9	13	137.9	37
10	20.8	89	24.7	71.9	15	172.7	48
11	17.6	85	21.7	29.8	3	220.7	67
12	12.4	82	16.7	21.8	3	242.9	74
年平均/合计	19.6	81	23.5	1334.5	132	2351.8	53

2019年人口总量及其变动情况（一）

单位：户、人

地区	指标	总户数	总人口			城镇人口	乡村人口
			总计	男	女		
合计		57379	195573	98819	96754	51934	143639
其中：章凤镇		15924	49293	24408	24885	22981	26312
陇把镇		6755	20583	10147	10436	11736	8847
景罕镇		8456	29868	14923	14945	7446	22422
城子镇		7593	26492	13246	13246	8969	17523
户撒乡		6705	26925	13713	13212	76	26849
护国乡		2030	7310	3889	3421	93	7217
清平乡		3218	11881	6211	5670	340	11541
王子树乡		4223	15474	8279	7195	190	15284
勐约乡		2475	7747	4003	3744	103	7644

注：此数为公安数据。

2019年人口总量及其变动情况（二）

单位：人

地区	出生		死亡		人口自然增长率（‰）	迁入	迁出
	人数	出生率（‰）	死亡	死亡率（‰）			
合 计	2991	15.29	1452	7.42	7.87	1172	1637
其中：章凤镇	747	15.15	300	6.09	9.07	676	424
陇把镇	285	13.85	181	8.79	5.05	676	424
景罕镇	429	14.36	198	6.63	7.73	71	235
城子镇	362	13.66	232	8.76	4.91	85	219
户撒乡	445	16.53	219	8.13	8.39	107	146
护国乡	116	15.87	40	5.47	10.40	23	41
清平乡	215	18.10	102	8.59	9.51	44	286
王子树乡	251	16.22	108	6.98	9.24	30	109
勐约乡	141	18.20	72	9.29	8.91	43	39

注：此数为计生、公安数据。

2019年生产总值构成情况（现价）
单位：万元

按行业 \ 指标	2019年	2018年	增长速度（%）
地区生产总值	627920	471661	9.1
农、林、牧、渔业	205662	169025	5.9
工业	73795	60880	3.1
#开采辅助活动	0	0	
#金属制品、机械和设备修理业	0	0	
建筑业	45899	49117	21.5
批发和零售业	43811	71704	11.4
批发业	21365	65152	20.8
零售业	22446	6552	2.5
交通运输、仓储和邮政业	30347	5617	5.2
住宿和餐饮业	18004	7542	11.3
住宿业	2737	1043	7.7
餐饮业	15267	6499	12.0

注：2018年数据为快报数，增速为可比增速

2019年生产总值构成情况（现价）
单位：万元

按行业 \ 指标	2019年	2018年	增长速度（%）
金融业	25101	20958	4.0
房地产业	23334	9425	8.4
房地产业（K门类）	5996	1534	20.1
自有房地产经营活动	17298	7891	5.0
其他服务业	161967	77393	14.8
营利性服务业	43743	15730	21.2
非营利性服务业	118224	61663	12.1
第一产业	204672	168118	5.9
第二产业	119694	109997	8.4
第三产业	303554	193546	11.7

2019年各县市生产总值情况

单位：万元

指 标	全州	瑞丽	芒市	梁河	盈江	陇川
生产总值	5136611	1490795	1561941	352481	1103474	627920
人均生产总值	38917	70889	36674	21785	33932	31907
第一产业	1035603	128155	295572	88539	318665	204672
第二产业	1079142	262615	287075	66059	343699	119694
第三产业	3021866	1100025	979294	197883	441110	303554
农 业		76611	211409	54235	249206	139167
林 业		8476	38686	15533	28694	23976
畜牧业		37987	38430	15835	31823	29846
渔 业		5081	7047	2936	5942	11683
农林牧渔服务业		2652	6403	3892	6945	990
工 业	639987	165102	145590	25432	230068	73795
建筑业	440239	97651	142431	40627	113631	45899

2019年各县市生产总值增长速度

单位：%

指 标	全州	瑞丽	芒市	梁河	盈江	陇川
生产总值	7.9	9.4	7.8	9.0	4.9	9.1
人均生产总值	7.4	9.0	6.8	8.6	4.5	8.6
第一产业	5.7	5.6	5.6	5.7	5.8	6.3
第二产业	7.1	15.0	5.2	10.1	2.7	16.4
第三产业	8.9	8.5	9.3	10.2	6.7	6.4
农 业		5.0	6.5	6.0	6.6	5.7
林 业		9.8	3.3	6.6	5.4	11.7
畜牧业		5.7	4.7	4.8	3.0	4.2
渔 业		6.2	3.2	1.2	-4.5	4.5
农林牧渔服务业		6.1	6.1	6.1	6.1	6.1
工 业	5.4	5.6	-2.0	0.6	-1.4	3.1
建筑业	10.1	-6.8	15.4	19.2	13.8	21.5

2019年城镇住户常住居民人均主要食品消费量

单位：元

指 标	实际数	指 标	实际数	指 标	实际数
居民生活消费支出	18237	(三)水电燃料及其他	245	六、教育文化娱乐	3128
一、食品烟酒	5484	(四)自有住房折算租金	1954	(一)教育	2334
(一)食品	3511	四、生活用品及服务	967	(二)文化娱乐	794
(二)烟酒	519	(一)家具及室内装饰品	83	七、医疗保健	1404
(三)饮料	87	(二)家用器具	110	(一)医疗器具及药品	394
(四)饮食服务	1367	(三)家用纺织品	101	(二)医疗服务	1010
二、衣着	986	(四)家庭日用杂品	251	八、其他用品及服务	487
(一)衣类	794	(五)个人用品	325	(一)其他用品	302
(二)鞋类	192	(六)家庭服务	97	(二)其他服务	185
三、居住	2697	五、交通通信	3084	补充资料：通过互联网购 买的商品和服务	3
(一)租房房租	27	(一)交通	2339		
(二)住房维修及管理	473	(二)通信	745		

2019年城镇住户每百户耐用消费品拥有量

指 标	计量单位	实际数	指 标	计量单位	实际数
一、人均住房建筑面积	平方米	41	(八)空调	台	14
二、每百户耐用消费品拥有情况	—		(九)热水器	台	94
(一)家用汽车	辆	50	(十)排油烟机	台	40
(二)摩托车	辆	94	(十一)固定电话	台	14
(三)助力车	辆	46	(十二)移动电话	台	286
(四)洗衣机	台	46	(十三)计算机	台	46
(五)电冰箱(柜)	台	94	(十四)摄像机	架	6
(六)微波炉	台	36	(十五)照相机	部	6
(七)彩色电视机	台	112	(十六)健身器材	部	41

2019城镇住户常住居民人均收支情况

单位：元

指 标	实际数	指 标	实际数
一、可支配收入	28808	五、非收入所得	4358
一、工资性收入	13366	六、借贷性所得	301
二、经营净收入	8193	第十三部分 总支出	32305
三、财产净收入	1522	一、消费支出	18237
四、转移净收入	5727	二、生产经营费用支出	3733
二、总收入	34850	三、财产性支出	181
一、工资性收入	13366	三、转移性支出	1761
二、经营性收入	12294	四、部分商业保险支出	199
三、财产性收入	1702	五、购置资产及非经常性转移支出	6741
四、转移性收入	7488	六、借贷性支出	1454

2019年农村乡、村组织及人口情况

单位：个

地区 \ 指标	农村乡村组织情况		
	村民委员会	村民小组	自然村
合计	68	772	712
其中：章凤镇	7	151	93
陇把镇	5	43	43
景罕镇	8	135	107
城子镇	8	88	101
户撒乡	11	136	128
护国乡	6	37	32
清平乡	9	65	59
王子树乡	9	72	94
勐约乡	5	45	55

2019年农村乡、村组织及人口情况

单位：户、人

9	乡村人口及从业人员					
	1. 乡村 户数	其中：农 业户数	2. 乡村 人口数	其中：农业 人口数	3. 乡村劳 动力资源数	4. 乡村从 业人员数
合 计	43074	38298	175814	158640	119962	104915
其中：章凤镇	9072	8870	35965	34272	23933	22678
陇把镇	2297	2297	10188	10162	5050	4425
景罕镇	6538	6444	27762	27647	19108	18201
城子镇	4698	4698	19932	19932	18060	16255
户撒乡	5716	5689	26462	26341	18792	13931
护国乡	1935	1840	7287	6763	4318	4318
清平乡	2643	2643	11246	11219	7596	6683
王子树乡	3659	3659	15078	14157	9116	7628
勐约乡	2125	2120	8552	7862	6550	5725
农 场	4391	38	13342	285	7439	5071

大小春粮食生产情况（一）

单位：亩、吨

地区	指标	一. 全年粮食生产总计					
		面积			总产		
		2019年	2018年	±%	2019年	2018年	±%
总计		330450	363254	-9.0	114397	115619	-1.1
其中：章凤镇		54094	62973	-14.1	22117	21470	3.0
陇把镇		11962	12650	-5.4	4026	4090	-1.6
景罕镇		41967	61983	-32.3	13855	20849	-33.5
城子镇		46663	49578	-5.9	16468	16369	0.6
户撒乡		57976	58346	-0.6	22385	18927	18.3
护国乡		30548	29863	2.3	8985	8091	11.0
清平乡		19914	20702	-3.8	6444	6095	5.7
王子树乡		49109	47372	3.7	14061	12503	12.5
勐约乡		15595	15545	0.3	4443	4700	-5.5
农场		2622	4242	-38.2	1613	2525	-36.1

大小春粮食生产情况（二）

单位：亩、吨

地区	指标	（一）大春粮食生产总计					
		面 积			总 产		
		2019年	2018年	±%	2019年	2018年	±%
总 计		282913	308423	-8.3	99012	99302	-0.3
其中：章凤镇		47592	56307	-15.5	19811	19306	2.6
陇把镇		11451	11445	0.1	3877	3647	6.3
景罕镇		36830	54737	-32.7	12005	18180	-34.0
城子镇		34795	36906	-5.7	12076	11890	1.6
户撒乡		47082	47250	-0.4	18302	15731	16.3
护国乡		25208	23430	7.6	7623	6609	15.3
清平乡		18476	18207	1.5	6090	5537	10.0
王子树乡		44568	42593	4.6	13476	11969	12.6
勐约乡		14364	14321	0.3	4155	4416	-5.9
农 场		2547	3227	-21.1	1597	2017	-20.8

大小春粮食生产情况（三）

单位：亩、吨

地区	其中：1. 稻谷					
	面积			总产		
	2019年	2018年	±%	2019年	2018年	±%
总计	147164	151438	-2.8	60523	56233	7.6
其中：章凤镇	40490	45539	-11.1	17614	16905	4.2
陇把镇	4187	4234	-1.1	1703	1653	3.0
景罕镇	19343	21538	-10.2	7606	8697	-12.5
城子镇	25547	24478	4.4	10093	9177	10.0
户撒乡	36893	34431	7.2	14860	12070	23.1
护国乡	7533	7558	-0.3	2874	2389	20.3
清平乡	5156	4879	5.7	2147	1536	39.8
王子树乡	2653	2745	-3.4	1109	876	26.6
勐约乡	2815	2809	0.2	920	913	0.8
农 场	2547	3227	-21.1	1597	2017	-20.8

大小春粮食生产情况（四）

单位：亩、吨

地区	2. 包谷					
	面积			总产		
	2019年	2018年	±%	2019年	2018年	±%
总 计	129684	135835	-4.5	38361	38589	-0.6
其中：章凤镇	6890	7893	-12.7	2510	1725	45.5
陇把镇	6782	6574	3.2	2126	1866	13.9
景罕镇	19537	31511	-38.0	5342	9165	-41.7
城子镇	10016	9916	1.0	2474	2288	8.1
户撒乡	9135	8637	5.8	3141	2419	29.8
护国乡	13568	11701	16.0	3923	3380	16.1
清平乡	13680	11990	14.1	3721	3774	-1.4
王子树乡	39560	37551	5.4	12045	10785	11.7
勐约乡	10516	10062	4.5	3079	3187	-3.4
农 场	0	0		0	0	

大小春粮食生产情况（五）

单位：亩、吨

地区	（二）小春粮食生产合计					
	面积			产量		
	2019年	2018年	±%	2019年	2018年	±%
总 计	47537	54831	-13.3	15385	16317	-5.7
其中：章凤镇	6502	6666	-2.5	2306	2164	6.6
陇把镇	511	1205	-57.6	149	443	-66.4
景罕镇	5137	7246	-29.1	1850	2669	-30.7
城子镇	11868	12672	-6.3	4392	4479	-1.9
户撒乡	10894	11096	-1.8	4083	3196	27.8
护国乡	5340	6433	-17.0	1362	1482	-8.1
清平乡	1438	2495	-42.4	354	558	-36.6
王子树乡	4541	4779	-5.0	585	534	9.6
勐约乡	1231	1224	0.6	288	284	1.4
农 场	75	1015	0	16	508	0

大小春粮食生产情况（六）

单位：亩、吨

地区	其中：小麦					
	面积			总产		
	2019年	2018年	±%	2019年	2018年	±%
总 计	15226	13647	11.6	5316	3951	34.5
其中：章凤镇	37	22	68.2	13	8	62.5
陇把镇						
景罕镇						
城子镇						
户撒乡	10894	9220	18.2	4083	3001	36.1
护国乡	2624	2620	0.2	967	747	29.5
清平乡	18	74	-75.7	7	9	-22.2
王子树乡	1653	1711	-3.4	246	186	32.3
勐约乡						
农 场						

主要经济作物生产情况（一）

单位：亩、百公斤

地区 \ 指标	1. 油料作物合计					
	面积			产量		
	2019年	2018年	± %	2019年	2018年	± %
总 计	27337	24304	12.5	30936	25675	20.5
其中：章凤镇	442	930	-52.5	412	848	-51.4
陇把镇	77	46	67.4	77	46	67.4
景罕镇	401	283	41.7	430	301	42.9
城子镇	303	417	-27.3	334	472	-29.2
户撒乡	7814	3468	125.3	12034	5397	123.0
护国乡	2437	3125	-22.0	2679	3498	-23.4
清平乡	222	292	-24.0	175	280	-37.5
王子树乡	14802	14903	-0.7	13964	14001	-0.3
勐约乡	839	840	-0.1	831	832	-0.1
农 场						

主要经济作物生产情况（二）

单位：亩、百公斤

地区 \ 指标	其中：油菜籽					
	面积			产量		
	2019年	2018年	±%	2019年	2018年	±%
总计	26765	23352	14.6	30410	24775	22.7
其中：章凤镇	196	373	-47.5	201	378	-46.8
陇把镇	77	33	133.3	77	33	133.3
景罕镇	351	254	38.2	354	257	37.7
城子镇	260	265	-1.9	281	286	-1.7
户撒乡	7814	3468	125.3	12034	5397	123.0
护国乡	2437	3125	-22.0	2679	3498	-23.4
清平乡	172	275	-37.5	170	275	-38.2
王子树乡	14802	14903	-0.7	13964	14001	-0.3
勐约乡	656	656	0.0	650	650	0.0
农 场	0	0	0.0	0	0	0.0

主要经济作物生产情况（三）

单位：亩、吨

地区	指标	2. 甘蔗					
		面积			产量		
		2019年	2018年	±%	2019年	2018年	±%
总 计		291346	269238	8.2	1550800	1451364	6.9
其中：章凤镇		64795	58549	10.7	333764	302528	10.3
陇把镇		20624	19682	4.8	123395	117547	5.0
景罕镇		58364	55083	6.0	325321	307053	5.9
城子镇		35235	31790	10.8	176175	158399	11.2
户撒乡		814	772	5.4	4483	5785	-22.5
护国乡		5201	5397	-3.6	27783	28143	-1.3
清平乡		16376	15359	6.6	72694	82225	-11.6
王子树乡		25476	25476	0.0	110770	110767	0.0
勐约乡		18919	17308	9.3	67641	61881	9.3
农 场		45542	39822	14.4	308775	277036	11.5

主要经济作物生产情况（四）

单位：亩、百公斤

地区 \ 指标	3. 烟叶		4. 茶叶		
	面积	产量	年末实有 茶园面积	可采摘面积	产量
总 计	63133	92031	45528	42905	17612
其中：章凤镇	17000	28343	48	48	20
陇把镇	2500	4068			0
景罕镇	9400	13250	2485	2485	601
城子镇	9200	12750	1840	1840	901
户撒乡	23533	31570	365	365	292
护国乡	400	600	12779	12779	2045
清平乡	1100	1450	5157	3628	1065
王子树乡			21363	20311	11009
勐约乡			501	459	399
农 场			990	990	1280

2019年全县牧业生产情况（一）

单位：头

地区	指标	大牲畜存栏头数					
		合计	水牛	黄牛	马（匹）	驴	骡
总计		38332	14750	23480			102
其中：章凤镇		4530	2367	2163			
陇把镇		2299	792	1494			13
景罕镇		5005	1436	3569			
城子镇		6314	2039	4275			
户撒乡		7240	3763	3455			22
护国乡		1664	103	1522			39
清平乡		4161	2095	2060			6
王子树乡		4088	1661	2405			22
勐约乡		2346	494	1852			
农 场		685	0	685			

2019年全县牧业生产情况（二）

单位：头

地区 \ 指标	生猪		羊(只)	
	出栏肉猪	年末存栏	山羊存栏	绵羊存栏
总 计	81327	90649	17511	22
其中：章凤镇	12258	12753	79	
陇把镇	4489	5941	1359	
景罕镇	17253	17119	1234	
城子镇	14820	12079	1875	
户撒乡	15219	17163	2347	
护国乡	1960	3749	4131	22
清平乡	6080	6723	3212	
王子树乡	4489	9596	1627	
勐约乡	4021	3851	1639	
农 场	738	1675	8	

全县农业总产值和增加值

单位:万元

地区 \ 指标	产值(现价)			增加值(现价)		
	2019年	2018年	±%	2019年	2018年	±%
总 计	330126	275580	6.0	205662	169025	5.9
1. 农 业	229804	194233	6.0	139167	117028	5.7
2. 林 业	28250	16286	10.3	23976	13822	11.7
3. 畜牧业	53799	49489	4.3	29846	27455	4.2
4. 渔 业	15381	12919	6.0	11683	9813	4.5
5. 农林牧渔服务业		2653	5.6	990	907	6.1

注：1. 由于三次产业结构调整，农林牧渔服务业划规第三产业

2. 绝对量为现价，增速为可比价增速。

2019年分乡镇农林牧渔业总产值

单位：万元

地区	指标	现价					
		农林牧渔业总值	农业产值	林业产值	畜牧业产值	渔业产值	农林牧渔服务业产值
总计		330126	229804	28250	53799	15381	2892
其中：章凤镇		54190	43849	618	6799	2530	394
陇把镇		22400	14311	2691	4502	691	205
景罕镇		50856	34504	4234	10308	1382	428
城子镇		39998	26435	1934	10196	1111	322
户撒乡		50096	39775	1494	7656	823	349
护国乡		14819	11558	860	2015	276	110
清平乡		19027	10097	2659	4041	2012	218
王子树乡		25720	21050	1117	3198	179	176
勐约乡		28557	7574	12643	4221	3631	488
农场管委		24463	20651		863	2746	203

2019年农村经济收益分配情况
单位：万元、元

地区 \ 指标	总收入	总费用	农村可分配净收入	农村人均可分配净收入
总计	362844	197809	184867	11134
其中：章凤镇	80090	38161	46019	12198
陇把镇	24700	14456	10869	10696
景罕镇	82161	53036	33437	11397
城子镇	45364	23090	23557	11777
户撒乡	47110	24487	28697	10807
护国乡	11688	5256	6752	9742
清平乡	18916	8710	10801	9628
王子树乡	31596	17738	14576	9821
勐约乡	21219	12876	10160	11168

2019年农村住户每百户耐用消费品拥有量

指 标	计量单位	实际数	指 标	计量单位	实际数
一、人均住房建筑面积	平方米	32	(八)空调	台	
二、每百户耐用消费品拥有情况	—		(九)彩色电视机	台	105
(一)家用汽车	辆	32	(十)摄像机	台	
(二)摩托车	辆	143	(十一)照相机	台	2
(三)助力车	辆	43	(十二)计算机	台	8
(四)电冰箱(柜)	台	102	其中：接入互联网的计算机	台	8
(五)排油烟机	台	5	(十三)中高档乐器	架	
(六)洗衣机	台	80	(十四)固定电话	部	7
(七)热水器	台	92	(十五)移动电话	部	317

2019年农村住户常住居民人均收入

单位：元

指 标	实际数	指 标	实际数
一、可支配收入	10558	(五) 非收入所得	844
(一) 工资性收入	1429	(六) 借贷性所得	1669
(二) 经营净收入	7444	三、总支出	14278
(三) 财产净收入	42	(一) 消费支出	8056
(四) 转移净收入	1643	(二) 生产经营费用支出	3961
二、总收入	15449	(三) 财产性支出	15
(一) 工资性收入	1429	(四) 转移性支出	460
(二) 经营性收入	11860	(五) 部分商业保险支出	9
(三) 财产性收入	57	(六) 购置资产及非储蓄商业保险	1119
(四) 转移性收入	2103	(七) 借贷性支出	657

2019年农村住户常住居民人均主要食品消费量

单位：元

指 标	实际数	指 标	实际数	指 标	实际数
居民生活消费支出	8056	(三)水电燃料及其他	125	六、教育文化娱乐	1038
一、食品烟酒	2157	(四)自有住房折算租金	1325	(一)教育	879
(一)食品	1677	四、生活用品及服务	354	(二)文化娱乐	158
(二)烟酒	203	(一)家具及室内装饰品	58	七、医疗保健	686
(三)饮料	44	(二)家用器具	40	(一)医疗器具及药品	137
(四)饮食服务	233	(三)家用纺织品	21	(二)医疗服务	549
二、衣着	425	(四)家庭日用杂品	122	八、其他用品及服务	527
(一)衣类	314	(五)个人用品	103	(一)其他用品	509
(二)鞋类	111	(六)家庭服务	10	(二)其他服务	18
三、居住	1639	五、交通通信	1230	补充资料：通过互联网 购买的商品和服务	1
(一)租房房租	6	(一)交通	841		
(二)住房维修及管理	182	(二)通信	389		

全部工业企业个数

单位：个

指标	单位	2019年	2018年	±%
一、全部工业单位数	个	999	990	0.9
在总计中：规模以上工业	个	19	15	26.7
规模以下工业	个	980	975	0.5
在总计中：制糖业	个	2	2	0.0
黑色金属冶炼（硅）	个	4	4	0.0
在总计中：国有企业	个	5	5	0.0
集体企业	个	1	1	0.0
股份合作企业	个	1	1	0.0
有限责任公司	个	30	27	11.1
股份制企业	个	3	3	0.0
私营企业	个	59	55	7.3
其他企业	个	7	7	0.0
联营企业	个			
外商及港澳台投资	个	2	2	0.0
个体经营	个	885	883	0.2

2019年全社会工业总产值

指标	单位	2019年	2018年	±%
一、全部工业总产值	万元	301215	296640	1.5
在总计中：规模以上工业	万元	258436	248227	4.1
规模以下工业	万元	42779	48413	-11.6
在总计中：制糖业	万元	95801	116236	-17.6
黑色金属冶炼（硅）	万元	35953	30821	16.7
在总计中：国有企业	万元	26445	30567	-13.5
集体企业	万元			
股份合作企业	万元		45	-100.0
有限责任公司	万元	73295	73165	0.2
股份制企业	万元	162635	131992	23.2
私营企业	万元	23217	38213	-39.2
其他企业	万元		641	-100.0
联营企业	万元			
外商及港澳台投资	万元	69356	85669	-19.0
个体经营	万元	19561	17447	12.1

工业企业主要产品产量（一）

指标名称	计量单位	2019年	2018年	累计增长（%）
大米	吨	57751	51784	11.5
精制食用植物油	吨	206	209	-1.4
成品糖	吨	203316	229321	-11.3
发酵酒精（折96度，商品量）	千升			
饮料酒	千升	216	194	11.3
其中：白酒（折65度，商品量）	千升	216	194	11.3
软饮料	吨	5245	7086	-26.0
包装饮用水	吨	4773	4750	0.5
果汁和蔬菜汁类饮料	吨	472	2336	-79.8
精制茶	吨	480	651	-26.3
蚕丝	吨	327	231	41.5
服装	万件	7	6	19.6
梭织服装	万件	7	6	19.6
衬衫	万件	4	4	6.8

工业企业主要产品产量（二）

指标名称	计量单位	2019年	2018年	累计增长（%）
人造板	立方米	57566	65585	-12.2
纤维板	立方米	57566	65585	-12.2
实木木地板	平方米	19925.00	36494.59	-45.4
家具	件	8970.00	255153	-96.5
其中：木质家具	件	8970.00	255153	-96.5
单色印刷品	令	554.00	619	-10.5
中成药	吨	1.97	2.36	-16.5
商品混凝土	方	115275.00	75438	52.8
砖	万块	6311.00	1684	274.8
瓦	万片	770.00	688	11.9
天然花岗石建筑板材	平方米	4122	3900	5.7
铁合金	吨	20807	32726	-36.4
自来水生产量	万立方米	413.78	398.03	4.0
发电量	万千瓦小时	57676.2	73719.0	-21.8
其中：火力发电量	万千瓦小时	5370	5727	-6.2
水力发电量	万千瓦小时	52306.2	67992.0	-23.1
酵母	吨	30614.0	30674.1	-0.2
复合肥	吨	46992	45760	2.7

2018年规下数据

2000万元以上工业企业主要经济指标（一）

单位：万元

指标	企业单位数 (个)	工业产值 (当年价)	工业销售产值	资产总计
总 计	22	260397.8	50550.7	418781.6
一、按注册类分型				
1、国有企业	1	24256.1	0	23135.2
2、有限责任公司	5	92794.1	13784.7	219439.6
3、股份有限公司	2	18271.7	11718.4	39303.4
4、私营企业	13	55720.3	12087.6	51661
5、港、澳、台商投资企业	1	69355.6	12960	85242.4
二、按轻重工业分				
1、轻工业	13	188933.7	37561.2	243527.5
2.重工业	9	71464.1	12989.5	175254.1

2000万元以上工业企业主要经济指标（二）

单位：万元

指 标	企业单位数	流动资 产合计	固定资 产合计	固定资 产原价
总 计	22	159240	227296.8	321929.9
一、按注册类分型				
1、国有企业	1	18198.5	3097.5	8265.4
2、有限责任公司	5	40119.3	172920.6	223910.4
3、股份有限公司	2	21845.5	10760.8	13952.2
4、私营企业	13	25877.2	14787.8	23297.4
5、港、澳、台商投资企业	1	53199.5	25730.1	52504.5
二、按轻重工业分				
1、轻工业	13	127038.7	91264.6	142929.4
2.重工业	9	32201.3	136032.2	179000.5